



## UTENOS RAJONO SAVIVALDYBĖS TARYBA

### SPRENDIMAS

### DĖL VIEŠOSIOS ĮSTAIGOS UTENOS PIRMINĖS SVEIKATOS PRIEŽIŪROS CENTRO 2023 METŲ METINIŲ ATASKAITŲ RINKINIO PATVIRTINIMO

2024 m. balandžio d. Nr. TS-  
Utena

Vadovaudamasi Lietuvos Respublikos vietos savivaldos įstatymo 15 straipsnio 3 dalies 3 punktu, Lietuvos Respublikos viešojo sektoriaus atskaitomybės įstatymo 6 straipsnio 1 dalimi, Utenos rajono savivaldybės taryba n u s p r e n d ž i a:

1. Patvirtinti viešosios įstaigos Utenos pirminės sveikatos priežiūros centro 2023 metų metinių ataskaitų rinkinį (pridedama).

2. Nurodyti, kad šis sprendimas turi būti paskelbtas savivaldybės interneto svetainėje [www.utena.lt](http://www.utena.lt).

3. Nurodyti, kad šis sprendimas gali būti skundžiamas Utenos rajono savivaldybės tarybai (Utenio a. 4, 28503 Utena) Lietuvos Respublikos viešojo administravimo įstatymo nustatyta tvarka arba Lietuvos administracinių ginčų komisijos Panevėžio apygardos skyriui (Respublikos g. 62, 35158 Panevėžys) Lietuvos Respublikos ikiteisminio administracinių ginčų nagrinėjimo tvarkos įstatymo nustatyta tvarka arba Regionų apygardos administracinio teismo Panevėžio rūmams (Respublikos g. 62, 35158 Panevėžys) Lietuvos Respublikos administracinių bylų teisenos įstatymo nustatyta tvarka per vieną mėnesį nuo jo paskelbimo arba įteikimo suinteresuotai šaliai dienos.

Savivaldybės meras

Marijus Kaukėnas

PATVIRTINTA

Utenos rajono savivaldybės tarybos

2024 m. \_\_\_\_\_ d. sprendimu Nr. TS-\_\_\_\_\_

**Viešosios įstaigos Utenos pirminės sveikatos  
priežiūros centro  
2023 metų metinių ataskaitų rinkinys**



**NEPRIKLAUSOMO AUDITORIAUS IŠVADA**

**AUDITO ATASKAITA**

**DĖL VIEŠOSIOS ĮSTAIGOS UTENOS PIRMINĖS SVEIKATOS PRIEŽIŪROS CENTRAS**

**2023 M. FINANSINIŲ ATASKAITŲ RINKINIO**

## **NEPRIKLAUSOMO AUDITORIAUS IŠVADA**

### **Viešosios įstaigos Utenos pirminės sveikatos priežiūros centras dalininkui**

#### **Nuomonė**

Mes atlikome Viešosios įstaigos Utenos pirminės sveikatos priežiūros centras (toliau – Įstaiga) finansinių ataskaitų, kurias sudaro 2023 m. gruodžio 31 dienos finansinės būklės ataskaita ir tą dieną pasibaigusiu metų veiklos rezultatų ataskaita, pinigų srautų ataskaita, grynojo turto pokyčių ataskaita, aiškinamasis raštas, įskaitant reikšmingų apskaitos metodų santrauką, auditą.

Mūsų nuomone, pridėtos finansinės ataskaitos visais reikšmingais atžvilgiais teisingai pateikia apie Įstaigos 2023 m. gruodžio 31 d. finansinę padėtį ir tą dieną pasibaigusiu metų finansinius veiklos rezultatus ir pinigų srautus pagal Viešojo sektoriaus apskaitos ir finansinės atskaitomybės standartus.

#### **Pagrindas nuomonei pareikšti**

Auditą atlikome pagal tarptautinius audito standartus (toliau – TAS). Mūsų atsakomybė pagal šiuos standartus išsamiai apibūdinta šios išvados skyriuje „Auditoriaus atsakomybė už finansinių ataskaitų auditą“. Mes esame nepriklausomi nuo Įstaigos pagal Tarptautinių apskaitos specialistų etikos standartų valdybos išleistą Tarptautinį apskaitos profesionalų etikos kodeksą (įskaitant tarptautinius nepriklausomumo standartus) (toliau – TASESV kodeksas) ir Lietuvos Respublikos finansinių ataskaitų audito įstatymo reikalavimus, susijusius su auditu Lietuvos Respublikoje. Mes taip pat laikomės kitų etikos reikalavimų, susijusių su Lietuvos Respublikos finansinių ataskaitų audito įstatymu ir TASESV kodeksu. Mes tikime, kad mūsų surinkti audito įrodymai yra pakankami ir tinkami mūsų nuomonei pagrįsti.

#### **Kita informacija**

Kitą informaciją sudaro informacija, pateikta Įstaigos veiklos ataskaitoje, tačiau ji neapima finansinių ataskaitų ir mūsų auditoriaus išvados apie jas. Vadovybė yra atsakinga už kitos informacijos pateikimą.

Mūsų nuomonė apie finansines ataskaitas neapima kitos informacijos ir mes nepateikiame jokios formos užtikrinimo išvados apie ją, išskyrus kaip nurodyta toliau.

Atliekant finansinių ataskaitų auditą, mūsų atsakomybė yra perskaityti kitą informaciją ir apsvarstyti, ar yra reikšmingų neatitikimų informacijai, pateiktai finansinėse ataskaitose, arba mūsų žinioms, pagrįstoms atliktu auditu, ir ar ji yra kitaip reikšmingai iškraipyta. Jeigu remdamiesi atliktu darbu pastebime reikšmingą kitos informacijos iškraipymą, mes turime atskleisti šį faktą. Mes neturime su tuo susijusių pastebėjimų.

Mes taip pat privalome įvertinti, ar Įstaigos veiklos ataskaitoje pateikta finansinė informacija atitinka tų pačių finansinių metų finansines ataskaitas. Mūsų nuomone, pagrįsta finansinių ataskaitų audito metu atliktu darbu, visais reikšmingais atžvilgiais Įstaigos veiklos ataskaitoje pateikti finansiniai duomenys atitinka tų pačių finansinių metų finansinių ataskaitų duomenis.

#### **Vadovybės ir už valdymą atsakingų asmenų atsakomybė už finansines ataskaitas**

Vadovybė yra atsakinga už šių finansinių ataskaitų parengimą ir teisingą pateikimą pagal Viešojo sektoriaus apskaitos ir finansinės atskaitomybės standartus, ir tokią vidaus kontrolę, kokia, vadovybės nuomone, yra būtina finansinėms ataskaitoms parengti be reikšmingų iškraipymų dėl apgaulės ar klaidos.

Rengdama finansines ataskaitas vadovybė privalo įvertinti Įstaigos gebėjimą tęsti veiklą ir atskleisti (jei būtina) dalykus, susijusius su veiklos tęstinumu ir veiklos tęstinumo apskaitos principo taikymu, išskyrus

tuos atvejus, kai vadovybė ketina likviduoti Įstaigą ar nutraukti veiklą arba neturi kitų realių alternatyvų, tik taip pasielgti.

Už valdymą atsakingi asmenys privalo prižiūrėti Įstaigos finansinių ataskaitų rengimo procesą.

### **Auditoriaus atsakomybė už finansinių ataskaitų auditą**

Mūsų tikslas yra gauti pakankamą užtikrinimą dėl to, ar finansinės ataskaitos kaip visuma nėra reikšmingai iškraipytos dėl apgaulės ar klaidos, ir išleisti auditoriaus išvadą, kurioje pateikiama mūsų nuomonė. Pakankamas užtikrinimas – tai aukšto lygio užtikrinimas, o ne garantija, kad reikšmingą iškraipymą, jeigu jis yra, visada galima nustatyti per auditą, kuris atliekamas pagal TAS. Iškraipymai, kurie gali atsirasti dėl apgaulės ar klaidos, laikomi reikšmingais, jeigu galima pagrįstai numatyti, kad atskirai ar kartu jie gali turėti didelės įtakos vartotojų ekonominiams sprendimams, priimamiems remiantis finansinėmis ataskaitomis.

Atlikdami auditą pagal TAS, viso audito metu priėmėme profesinius sprendimus ir laikėmės profesinio skepticizmo principo. Mes taip pat:

- Nustatėme ir įvertinome finansinių ataskaitų reikšmingo iškraipymo dėl apgaulės arba klaidų riziką, suplanavome ir atlikome procedūras kaip atsaką į tokią riziką ir surinkome pakankamų tinkamų audito įrodymų mūsų nuomonei pagrįsti. Reikšmingo iškraipymo dėl apgaulės neaptikimo rizika yra didesnė nei reikšmingo iškraipymo dėl klaidų neaptikimo rizika, nes apgaule gali būti sukčiavimas, klastojimas, tyčinis praleidimas, klaidingas aiškinimas arba vidaus kontrolių nepaisymas.
- Supratome su auditu susijusias vidaus kontroles, kad galėtume suplanuoti konkrečiomis aplinkybėmis tinkamas audito procedūras, o ne tam, kad galėtume pareikšti nuomonę apie Įstaigos vidaus kontrolės veiksmingumą.
- Įvertinome taikomų apskaitos metodų tinkamumą ir vadovybės atliktų apskaitinių vertinimų bei su jais susijusių atskleidimų pagrįstumą.
- Padarėme išvadą dėl taikomo veiklos tęstinumo apskaitos principo tinkamumo ir dėl to, ar, remiantis surinktais įrodymais, egzistuoja su įvykiais ar sąlygomis susijęs reikšmingas neapibrėžtumas, dėl kurio gali kilti reikšmingų abejonių dėl Įstaigos gebėjimo tęsti veiklą. Jeigu padarome išvadą, kad toks reikšmingas neapibrėžtumas egzistuoja, auditoriaus išvadoje privalome atkreipti dėmesį į susijusius atskleidimus finansinėse ataskaitose arba, jeigu tokių atskleidimų nepakanka, turime modifikuoti savo nuomonę. Mūsų išvados pagrįstos audito įrodymais, kuriuos surinkome iki auditoriaus išvados datos. Tačiau, būsimi įvykiai ar sąlygos gali lemti, kad Įstaiga negalės toliau tęsti savo veiklos.
- Įvertinome bendrą finansinių ataskaitų pateikimą, struktūrą ir turinį, įskaitant atskleidimus, ir tai, ar finansinėse ataskaitose pateikti pagrindžiantys sandoriai ir įvykiai taip, kad atitiktų teisingo pateikimo koncepciją.

Mes, be visų kitų dalykų, privalome informuoti už valdymą atsakingus asmenis apie audito apimtį ir atlikimo laiką bei reikšmingus audito pastebėjimus, įskaitant svarbius vidaus kontrolės trūkumus, kuriuos nustatėme audito metu.

Auditorė  
2024 m. vasario 29 d  
Utena  
Auditoriaus pažymėjimo Nr. 000519

Laima Mikšytė

UAB „Audit&Accounting“  
Audito įmonės pažymėjimo Nr.001489



**AUDITO ATASKAITA**

**AUDITO ATASKAITA**

**VšĮ Utenos pirminės sveikatos priežiūros centras ir Utenos rajono savivaldybės administracijai**

**TURINYS**

- I. IŽANGINĖ DALIS
- II. NEPRIKLAUSOMUMAS
- III. AUDITO APIMTIS
- IV. AUDITO ATASKAITOS NAUDOJIMO APRIBOJIMAS
- V. AUDITO ATLIKIMO METODIKA, APIMTIS IR LAIKAS
- VI. AUDITORIAUS IŠVADOS MODIFIKAVIMO PRIEŽASČIŲ APRAŠYMAS
- VII. FINANSINĖS ATASKAITOS IR PASIŪLYMAI JŲ TOBULINIMUI
- VIII. VIDAUS KONTROLĖ
- IX. PASTEBĖJIMAI DĖL SPECIFINIŲ REIKALAVIMŲ, NUSTATYTŲ ATSKIRUOSE TEISĖS AKTUOSE, LAIKYMO SI
- X. KITI ĮSTAIGOS VALDYMO SVARBŪS DALYKAI
- XI. KITI FINANSINIŲ ATASKAITŲ AUDITO SUTARTYJE NUMATYTI DALYKAI

**AUDITO ATASKAITA  
APIE VŠĮ UTENOS PIRMINĖS SVEIKATOS PRIEŽIŪROS CENTRAS**

**I. IŽANGINĖ DALIS**

Mes atlikome VŠĮ Utenos pirminės sveikatos priežiūros centras (toliau – Įstaigos) finansinių ataskaitų, kurias sudaro 2023 m. gruodžio 31 d. finansinės būklės ataskaita ir tą dieną pasibaigusiu metų veiklos rezultatų ataskaita, pinigų srautų ataskaita, grynojo turto pokyčių ataskaita, aiškinamasis raštas, įskaitant reikšmingų apskaitos metodų santrauką, auditą.

Įstaigos finansinės ataskaitos sudarytos ir pateiktos pagal Lietuvos Respublikos galiojančius teisės aktus, reglamentuojančius finansinę apskaitą ir finansinių ataskaitų sudarymą, bei Viešojo sektoriaus apskaitos ir finansinės atskaitomybės standartus. Mūsų pareiga, remiantis atliktu auditu, pareikšti savo nuomonę apie šias finansines ataskaitas ir, ar Įstaiga veiklos ataskaitoje, pateikti finansiniai duomenys atitinka metinių finansinių ataskaitų duomenis

Audito ataskaitoje yra pateikti tik tie reikšmingi dalykai, kuriuos auditorius pastebėjo atlikdamas finansinių ataskaitų auditą, ir aptariami audito metu nustatyti audituojamos Įstaigos valdymui ar priežiūrai svarbūs dalykai.

Planuojant ir atliekant finansinių ataskaitų auditą nėra siekiama nustatyti visus audituojamos Įstaigos valdymui ar priežiūrai svarbius dalykus ir todėl paprastai šio audito metu nėra nustatomi visi tokie dalykai.

**II. NEPRIKLAUSOMUMAS**

Mes patvirtiname, kad teisės aktų nustatyta auditą atliekantis auditorius, audito įmonė ir partneriai, aukštesnio rango vadovai ir vadovai, atliekantys teisės aktų nustatyta auditą, nepriklausomi nuo Įstaigos pagal Tarptautinių apskaitos specialistų etikos standartų valdybos išleistą Tarptautinį apskaitos profesionalų etikos kodeksą (įskaitant tarptautinius nepriklausomumo standartus) (toliau – TASESV kodeksas) ir Lietuvos Respublikos finansinių ataskaitų audito įstatymo reikalavimus, susijusius su auditu Lietuvoje, ir laikėsi kitų etikos reikalavimų, susijusių su Lietuvos Respublikos finansinių ataskaitų audito įstatymu ir TASESV kodeksu.

**III. AUDITO APIMTIS**

Auditą atlikome pagal tarptautinius audito standartus (toliau – TAS). Šie standartai reikalauja, kad mes laikytumėmės profesinės etikos reikalavimų ir planuotume bei atliktume auditą taip, kad gautume pakankamą užtikrinimą apie tai, ar finansinėse ataskaitose nėra reikšmingų iškraipymų, ar finansinės ataskaitos parengtos pagal Viešojo sektoriaus apskaitos ir finansinės atskaitomybės standartus ir pagal teisės aktų, reglamentuojančių finansinę apskaitą ir finansinių ataskaitų sudarymą, reikalavimus.



#### **IV. AUDITO ATASKAITOS NAUDOJIMO APRIBOJIMAS**

Ši audito ataskaita skiriama išskirtinai VšĮ Utenos pirminės sveikatos priežiūros centras vadovybei ir Utenos rajono savivaldybės administracijos naudojimui ir negali būti naudojama kitiems tikslams. Ši ataskaita negali būti pateikta jokiai trečiajai šaliai be išankstinio rašytinio UAB „Audit&Accounting“ sutikimo, išskyrus Lietuvos Respublikos įstatymuose nustatytus privalomus audito ataskaitos pateikimo atvejus.

#### **V. AUDITO ATLIKIMO METODIKA, APIMTIS IR LAIKAS**

Audituojamo metinio finansinių ataskaitų rinkinio sudėtis:

- Finansinės būklės ataskaita pagal 2023 m. gruodžio 31 d. duomenis;
- Veiklos rezultatų ataskaita pagal 2023 m. gruodžio 31 d. duomenis;
- Pinigų srautų ataskaita pagal 2023 m. gruodžio 31 d. duomenis;
- Grynojo turto pokyčių ataskaita pagal 2023 m. gruodžio 31 d. duomenis;
- 2023 m. finansinių ataskaitų aiškinamasis raštas;
- 2023 m. veiklos ataskaita.

Auditas atliktas vadovaujantis Tarptautiniais audito standartais, laikantis Buhalterio profesionalo etikos kodekso nuostatų, auditorių profesinėmis žiniomis ir patirtimi, bei Auditoriaus savarankiškai pasirinktomis audito atlikimo procedūromis.

Rizikos, kad Įstaigos finansinės ataskaitos gali būti reikšmingai iškraipytos, vertinimo metu buvo siekiama suprasti Įstaigą ir aplinką, kurioje ji veikia, buvo vertinamas sektorius, kuriame Įstaiga veikia, Įstaigos veiklos priežiūros aspektai, verslo tikslai ir strategijos, apskaitos principų pasirinkimas ir taikymas, buvo teikiami paklausimai vadovybei apie reikšmingo iškraipymo riziką, apie apgaulės riziką, žinomus apgaulės arba tariamos apgaulės faktus ar įtarimus; taikomus procesus apgaulės rizikai nustatyti, buvo susipažįstama su finansinių ataskaitų rengimui taikoma vidaus kontrolės sistema.

Audito procedūrų pobūdis, atlikimo laikas ir apimtis buvo nustatomi, remiantis atliktais rizikos įvertinimo ir planavimo procesais. Audito apimtis priklausė nuo apskaičiuoto reikšmingumo lygio.

Buvo taikomos audito procedūros:

- Tikrinimas - apskaitos įrašų ir dokumentų patikrinimas (įvairių rūšių dokumentų patikrinimas – jų atitikimas teisės aktams, tikrumas, realumas);
- Paklausimas - informacijos gavimas iš Įstaigoje dirbančių ar nepriklausomų asmenų, susijusių ar nesusijusių su finansinių ataskaitų rengimu;
- Išorės patvirtinimas – informacijos patvirtinimo gavimas tiesiogiai iš informuotų trečiųjų šalių;
- Perskaičiavimas - dokumentų ar apskaitos įrašų aritmetinio tikslumo tikrinimas;
- Analitinės procedūros – veiklos rodiklių lyginimas, analizė ir kitos susijusios procedūros;
- Kontrolės testai - vidaus kontrolės sistemos vertinimas, atliekant kontrolės testavimo procedūras.

Finansinių ataskaitų informacija gali būti iškraipyta dėl apgaulės ar klaidos. Pagrindinė atsakomybė už apgaulės ir klaidų prevenciją tenka Įstaigos vadovui. Auditorius, atlikdamas auditą pagal Tarptautinius audito standartus, privalo gauti pagrįstą užtikrinimą, kad finansinėse ataskaitose nėra reikšmingų dėl apgaulės ar klaidų atsiradusių iškraipymų. Dėl auditui būdingų įgimtų apribojimų yra neišvengiama rizika, kad kai kurie reikšmingi iškraipymai

finansinėse ataskaitose gali būti neaptikti, netgi, jei auditas buvo tinkamai suplanuotas ir atliktas pagal Tarptautinius audito standartus.

2022 m. lapkričio 21 d. audito paslaugų pirkimo sutartyje Nr. 1121/1/2022/152, pasirašytoje tarp VšĮ Utenos pirminės sveikatos priežiūros centras ir UAB „Audit&Accounting“, audito apimties apribojimų nebuvo.

## **VI. AUDITORIAUS IŠVADOS MODIFIKAVIMO PRIEŽASČIŲ APRAŠYMAS**

Remdamiesi mūsų atliktu auditu, 2024 m. vasario 29 d. nepriklausomo auditoriaus išvadoje pareiškėme nemodifikuotą nuomonę.

Mūsų nuomone, Įstaigos metinės finansinės ataskaitos visais reikšmingais atžvilgiais teisingai pateikia Įstaigos 2023 m. gruodžio 31 d. finansinę padėtį ir tą dieną pasibaigusį metų finansinius veiklos rezultatus ir pinigų srautus pagal Viešojo sektoriaus apskaitos ir finansinės atskaitomybės standartus.

Apimties apribojimų, kurie atskirai arba kartu būtų apriboję auditoriaus darbo apimtį, taip pat informacijos apie galimus finansinių ataskaitų pataisymus, kuriuos galbūt būtų tekę atlikti, jei tokių apribojimų būtų buvę, nebuvo.

Nesutarimų su audituojamos Įstaigos Vadovybe, kurie atskirai arba kartu būtų reikšmingi finansinėms ataskaitoms ar turėtų įtakos auditoriaus išvadai, nebuvo.

Audituojamos Įstaigos veiklos tęstinumo prielaidos tinkamos ir informacijos apie reikšmingus neapibrėžtumus, susijusius su nustatytais įvykiais ar sąlygomis, kurie atskirai arba kartu galėtų kelti didelių abejonių dėl audituojamos Įstaigos gebėjimo tęsti veiklą, nebuvo.

## **VII. FINANSINĖS ATASKAITOS IR PASIŪLYMAI JŲ TOBULINIMUI**

Įstaigos finansinės ataskaitos sudarytos ir pateiktos pagal Lietuvos Respublikos galiojančius teisės aktus, reglamentuojančius finansinę apskaitą ir finansinių ataskaitų sudarymą, bei Viešojo sektoriaus apskaitos ir finansinės atskaitomybės standartus.

Audito metu nebuvo siūlyta atlikti finansinių ataskaitų koregavimų.

## **VIII. VIDAUS KONTROLĖ**

Mes, atlikdami rizikos vertinimą, atsižvelgėme į vidaus kontrolę (vidaus kontrolės sistemų tvarką ir procedūras), kuri yra svarbi Įstaigos finansinių ataskaitų rinkinio parengimui ir teisingam jų pateikimui tam, kad galėtume parengti tomis aplinkybėmis tinkamas audito procedūras, bet ne tam, kad galėtume pareikšti nuomonę apie Įstaigos vidaus kontrolės efektyvumą.

Už vidaus kontrolės sistemos efektyvumą, klaidų ir apgaulės išaiškinimą atsakinga Įstaigos vadovybė. Vadovybės gebėjimas tinkamai organizuoti Įstaigos veiklą, sukuria vidaus kontrolės sistemą, padeda užtikrinti jos efektyvumą, mažina riziką dėl galimų klaidų.

Finansinė apskaita organizuota ir tvarkoma laikantis Lietuvos Respublikoje galiojančių teisės aktų reikalavimų. Įstaigoje naudojamos informacinės sistemos yra pakankamos ir pritaikytos Įstaigos veiklai.

Įstaigoje yra patvirtintos darbo tvarkos taisyklės, darbuotojų pasirašyti pareiginiai nuostatai.

Audito atlikimo metu nenustatėme reikšmingos rizikos ir neapibrėžtumų, kurie galėtų daryti poveikį finansinėms ataskaitoms.

**IX. PASTEBĖJIMAI DĖL SPECIFINIŲ REIKALAVIMŲ, NUSTATYTŲ  
ATSKIRUOSE TEISĖS AKTUOSE, LAIKYMOSI**

Atkreipiame dėmesį į rodiklius, kurie patvirtinti LR Sveikatos apsaugos ministro 2023 m. gegužės 30 d. įsakymu Nr. V-628: Įstaigos Įsipareigojimų koeficientas patvirtintas ne didesnis kaip 0,10, pasiektas rodiklis – 0,11.

Audito metu nepastebėjome atvejų, kad būtų nesilaikoma specifinių reikalavimų, nustatytų atskiruose teisės aktuose, reglamentuojančių Įstaigos veiklą.

**X. KITI ĮSTAIGOS VALDYMOI SVARBŪS DALYKAI**

Mes nepastebėjome kitų Įstaigos valdymui svarbių dalykų ar Lietuvos Respublikos teisės aktų nesilaikymo, kuriuos vykdytų Įstaigos Vadovybė.

**XI. KITI FINANSINIŲ ATASKAITŲ AUDITO SUTARTYJE NUMATYTI  
DALYKAI**

Papildomų reikalavimų, numatytų audito sutarties objektui, nebuvo.

Auditorė  
2024 m. vasario 29 d  
Utena  
Auditoriaus pažymėjimo Nr. 000519

Laima Mikšytė

UAB „Audit&Accounting“  
Audito įmonės pažymėjimo Nr.001489



**Viešosios įstaigos Utenos pirminės sveikatos  
prižiūros centro  
2023 metų finansinių ataskaitų rinkinys**

Viešoji įstaiga Utenos pirminės sveikatos priežiūros centras, 283839950, Aukštakalnio g. 5, Utenos m., Utenos r. sav.

2023 M. GRUODŽIO 31 D. pasibaigusių metų FINANSINIŲ ATASKAITŲ RINKINYS

(Visos sumos eurai, jei nenurodyta kitaip)

ID: -2147368603

D/L: --

FINANSINĖS BŪKLĖS ATASKAITA  
PAGAL 2023 M. GRUODŽIO 31 D. DUOMENIS

\_\_\_\_\_ Nr. \_\_\_\_\_  
(data)

Pateikimo valiuta ir tikslumas: eurai

| Eil. Nr. | Straipsniai   | Pastabos Nr. | Paskutinė ataskaitinio laikotarpio diena | Paskutinė praėjusio ataskaitinio laikotarpio diena |
|----------|---|--------------|--|--|
| 1        | 2   | 3            | 4  | 5  |
| <b>A</b> | <b>ILGALAIKIS TURTAS</b>  |              | <b>1.178.535,93</b>                      | <b>1.227.483,69</b>                                |
| I        | Nematerialusis turtas   | P03          | 414,80                                   | 724,17   |
| I.1      | Plėtos darbai   |              |  |  |
| I.2      | Programinė įranga ir jos licencijos                                   |              | 414,80                                   | 724,17   |
| I.3      | Kitas nematerialusis turtas   |              |  |  |
| I.4      | Nebaigti projektai ir išankstiniai mokėjimai                          |              |  |  |
| I.5      | Prestižas   |              |  |  |
| II       | Ilgalaikis materialusis turtas  | P04          | 1.178.121,13                             | 1.226.759,52                                       |
| II.1     | Žemė  |              |  |  |
| II.2     | Pastatai  |              | 902.711,14                               | 916.753,54   |
| II.3     | Infrastruktūros statiniai   |              |  |  |
| II.4     | Kiti statiniai  |              |  |  |
| II.5     | Mašinos ir įrenginiai   |              | 102.497,03                               | 143.568,28   |
| II.6     | Transporto priemonės  |              | 50.502,67                                | 108.017,46   |
| II.7     | Baldai, biuro įranga ir kitas ilgalaikis materialusis turtas          |              | 63.581,29                                | 40.391,24  |
| II.8     | Kultūros ir kitos vertybės  |              |  |  |
| II.9     | Nebaigta statyba ir išankstiniai mokėjimai                            |              | 58.829,00                                | 18.029,00  |
| III      | Ilgalaikis finansinis turtas  |              |  |  |
| IV       | Mineraliniai ištekliai  |              |  |  |
| V        | Kitas ilgalaikis turtas   |              |  |  |
| <b>B</b> | <b>BIOLOGINIS TURTAS</b>  |              |  |  |
| <b>C</b> | <b>TRUMPALAIKIS TURTAS</b>  |              | <b>2.254.101,31</b>                      | <b>2.003.128,57</b>                                |
| I        | Atsargos  | P08          | 120.955,77                               | 91.126,95  |
| I.1      | Strateginės ir neliečiamosios atsargos                                |              |  |  |
| I.2      | Medžiagos, žaliavos ir ūkinis inventorių                              |              | 120.955,77                               | 91.126,95  |
| I.3      | Nebaigta gaminti produkcija ir nebaigtos vykdyti sutartys             |              |  |  |
| I.4      | Pagaminta produkcija, atsargos, skirtos parduoti (perduoti)           |              |  |  |
| I.5      | Ilgalaikis materialusis ir biologinis turtas, skirtas parduoti        |              |  |  |
| II       | Išankstiniai apmokėjimai  | P09          | 5.867,72                                 | 9.307,34   |
| III      | Per vienus metus gautinos sumos                                       | P10          | 440.890,73                               | 485.712,79   |
| III.1    | Gautinos trumpalaikės finansinės sumos                                |              |  |  |
| III.2    | Gautini mokesčiai ir socialinės įmokos                                |              |  |  |
| III.3    | Gautinos finansavimo sumos  |              |  |  |
| III.4    | Gautinos sumos už turto naudojimą, parduotas prekes, turtą, paslaugas | P10          | 433.384,54                               | 484.284,39   |
| III.5    | Sukauptos gautinos sumos  |              | 1.153,56                                 | 34,07  |
| III.6    | Kitos gautinos sumos  |              | 6.352,63                                 | 1.394,33   |
| IV       | Trumpalaikės investicijos   |              |  |  |
| V        | Pinigai ir pinigų ekvivalentai  | P11          | 1.686.387,09                             | 1.416.981,49                                       |
|          | <b>IŠ VISO TURTO:</b>   |              | <b>3.432.637,24</b>                      | <b>3.230.612,26</b>                                |

(tęsinys kitame puslapyje)

Viešoji įstaiga Utenos pirminės sveikatos priežiūros centras, 283839950, Aukštakalnio g. 5, Utenos m., Utenos r. sav.

**2023 M. GRUODŽIO 31 D. pasibaigusiu metų FINANSINIŲ ATASKAITŲ RINKINYS**

(Visos sumos eurai, jei nenurodyta kitaip)

**FINANSINĖS BŪKLĖS ATASKAITA  
PAGAL 2023 M. GRUODŽIO 31 D. DUOMENIS (tęsinys)**

| Eil. Nr. | Straipsniai  | Pastabos Nr. | Paskutinė ataskaitinio laikotarpio diena | Paskutinė praėjusio ataskaitinio laikotarpio diena |
|----------|--|--------------|--|--|
| 1        | 2  | 3            | 4  | 5  |
| <b>D</b> | <b>FINANSAVIMO SUMOS</b>   | <b>P12</b>   | <b>1.096.455,75</b>                      | <b>1.131.549,44</b>                                |
| I        | Iš valstybės biudžeto  |              | 178.506,46                               | 157.573,96   |
| II       | Iš savivaldybės biudžeto   |              | 264.139,24                               | 270.784,24   |
| III      | Iš Europos Sąjungos, užsienio valstybių ir tarptautinių organizacijų       |              | 508.478,13                               | 570.116,75   |
| IV       | Iš kitų šaltinių   |              | 145.331,92                               | 133.074,49   |
| <b>E</b> | <b>ĮSIPAREIGOJIMAI</b>   |              | <b>669.930,08</b>                        | <b>629.963,16</b>                                  |
| I        | Ilgalaikiai įsipareigojimai  |              | 202.133,67                               | 185.192,06   |
| I.1      | Ilgalaikiai finansiniai įsipareigojimai                                    |              |  |  |
| I.2      | Ilgalaikiai atidėjiniai  | P15          | 202.133,67                               | 185.192,06   |
| I.3      | Kiti ilgalaikiai įsipareigojimai   |              |  |  |
| II       | Trumpalaikiai įsipareigojimai  |              | 467.796,41                               | 444.771,10   |
| II.1     | Ilgalaikių atidėjinių einamųjų metų dalis ir trumpalaikiai atidėjiniai     |              |  |  |
| II.2     | Ilgalaikių įsipareigojimų einamųjų metų dalis                              |              |  |  |
| II.3     | Trumpalaikiai finansiniai įsipareigojimai                                  |              |  |  |
| II.4     | Mokėtinos subsidijos, dotacijos ir finansavimo sumos                       |              |  |  |
| II.5     | Mokėtinos sumos į Europos Sąjungos biudžetą                                |              |  |  |
| II.6     | Mokėtinos sumos į biudžetus ir fondus                                      |              |  |  |
| II.6.1   | Grąžintinos finansavimo sumos  |              |  |  |
| II.6.2   | Kitos mokėtinos sumos biudžetui  |              |  |  |
| II.7     | Mokėtinos socialinės išmokos   |              |  |  |
| II.8     | Grąžintini mokesčiai, įmokos ir jų permokos                                |              |  |  |
| II.9     | Tiekėjams mokėtinos sumos  | P17          | 27.284,19                                | 34.683,70  |
| II.10    | Su darbo santykiais susiję įsipareigojimai                                 |              | 994,88                                   | 1.259,63   |
| II.11    | Sukauptos mokėtinos sumos  | P17          | 438.700,93                               | 408.827,77   |
| II.12    | Kiti trumpalaikiai įsipareigojimai   | P17          | 816,41                                   |  |
| <b>F</b> | <b>GRYNASIS TURTAS</b>   | <b>P18</b>   | <b>1.666.251,41</b>                      | <b>1.469.099,66</b>                                |
| I        | Dalininkų kapitalas  |              | 200.461,67                               | 200.461,67   |
| II       | Rezervai   |              |  |  |
| II.1     | Tikrosios vertės rezervas  |              |  |  |
| II.2     | Kiti rezervai  |              |  |  |
| III      | Nuosavybės metodo įtaka  |              |  |  |
| IV       | Sukauptas perviršis ar deficitas   |              | 1.465.789,74                             | 1.268.637,99                                       |
| IV.1     | Einamųjų metų perviršis ar deficitas                                       |              | 197.151,75                               | 75.829,66  |
| IV.2     | Ankstesnių metų perviršis ar deficitas                                     |              | 1.268.637,99                             | 1.192.808,33                                       |
| <b>G</b> | <b>MAŽUMOS DALIS</b>   |              |  |  |
|          | IŠ VISO FINANSAVIMO SUMŲ, ĮSIPAREIGOJIMŲ, GRYNOJO TURTO IR MAŽUMOS DALIES: |              | 3.432.637,24                             | 3.230.612,26                                       |

LAIKINAI VYKDANTI DIREKTORIAUS FUNKCIJAS  
(viešojo sektoriaus subjekto vadovo arba jo įgalioto administracijos vadovo pareigų pavadinimas)

(parašas)

LORETA MOZŪRAITI  
(vardas ir pavardė)

VYRIAUSIOJI FINANSININKĖ  
(ataskaita parengusio asmens pareigų pavadinimas)

(parašas)

LINA ŽIUPKIENĖ  
(vardas ir pavardė)

Viešoji įstaiga Utenos pirminės sveikatos priežiūros centras, 283839950, Aukštakalnio g. 5, Utenos m., Utenos r. sav.

2023 M. GRUODŽIO 31 D. pasibaigusiu metų FINANSINIŲ ATASKAITŲ RINKINYS

(Visos sumos eurai, jei nenurodyta kitaip)

ID: -2147368603  
D/L: --

VEIKLOS REZULTATŲ ATASKAITA  
PAGAL 2023 M. GRUODŽIO 31 D. DUOMENIS

\_\_\_\_\_ Nr. \_\_\_\_\_  
(data)

Pateikimo valiuta ir tikslumas: eurai

| Eil. Nr. | Straipsniai  | Pastabos Nr. | Ataskaitinis laikotarpis | Praėjęs ataskaitinis laikotarpis |
|----------|--|--------------|--------------------------|----------------------------------|
| 1        | 2  | 3            | 4                        | 5                                |
| <b>A</b> | <b>PAGRINDINĖS VEIKLOS PAJAMOS</b>   |              | <b>6.075.007,45</b>      | <b>6.351.606,85</b>              |
| I        | FINANSAVIMO PAJAMOS  |              | 210.036,76               | 561.866,35                       |
| I.1      | Iš valstybės biudžeto  |              | 23.430,64                | 344.739,14                       |
| I.2      | Iš savivaldybių biudžetų   |              | 16.409,10                | 56.788,84                        |
| I.3      | Iš ES, užsienio valstybių ir tarptautinių organizacijų lėšų                  |              | 41.151,55                | 56.532,48                        |
| I.4      | Iš kitų finansavimo šaltinių   |              | 129.045,47               | 103.805,89                       |
| II       | MOKESČIŲ IR SOCIALINIŲ ĮMOKŲ PAJAMOS   |              |                          |                                  |
| III      | PAGRINDINĖS VEIKLOS KITOS PAJAMOS  |              | 5.864.970,69             | 5.789.740,50                     |
| III.1    | Pagrindinės veiklos kitos pajamos  | P21          | 5.864.970,69             | 5.789.740,50                     |
| III.2    | Pervestinių į biudžetą pagrindinės veiklos kitų pajamų suma                  |              |                          |                                  |
| <b>B</b> | <b>PAGRINDINĖS VEIKLOS ŠAUNODOS</b>  | <b>P02</b>   | <b>-5.879.662,68</b>     | <b>-6.276.140,48</b>             |
| I        | DARBO UŽMOKESČIO IR SOCIALINIO DRAUDIMO                                      | P22          | -4.919.020,38            | -5.193.665,08                    |
| II       | NUSIDĖVĖJIMO IR AMORTIZACIJOS  |              | -87.187,56               | -113.014,05                      |
| III      | KOMUNALINIŲ PASLAUGŲ IR RYŠIŲ  |              | -105.347,62              | -98.926,89                       |
| IV       | KOMANDIRUOČIŲ  |              | -510,00                  | -252,00                          |
| V        | TRANSPORTO   |              | -54.618,01               | -109.845,93                      |
| VI       | KVALIFIKACIJOS KĖLIMO  |              | -12.893,52               | -4.479,52                        |
| VII      | PAPRASTOJO REMONTO IR EKSPLOATAVIMO  |              | -41.413,85               | -85.023,92                       |
| VIII     | NUVERTĖJIMO IR NURAŠYTŲ SUMŲ   |              | -9,41                    | -0,58                            |
| IX       | SUNAUDOTŲ IR PARDUOTŲ ATSARGŲ SAVIKAINA                                      |              | -416.430,21              | -520.314,11                      |
| X        | SOCIALINIŲ IŠMOKŲ  |              | -10.080,00               | -3.650,00                        |
| XI       | NUOMOS   |              | -7.741,75                | -8.036,20                        |
| XII      | FINANSAVIMO  |              | -20.330,92               |                                  |
| XIII     | KITŲ PASLAUGŲ  |              | -191.540,09              | -121.450,82                      |
| XIV      | KITOS  |              | -12.539,36               | -17.481,38                       |
| <b>C</b> | <b>PAGRINDINĖS VEIKLOS PERVERŠIS AR DEFICITAS</b>                            |              | <b>195.344,77</b>        | <b>75.466,37</b>                 |
| <b>D</b> | <b>KITOS VEIKLOS REZULTATAS</b>  |              | <b>3.151,78</b>          | <b>370,29</b>                    |
| I        | KITOS VEIKLOS PAJAMOS  | P21          | 3.151,78                 | 370,29                           |
| II       | PERVESTINOS Į BIUDŽETĄ KITOS VEIKLOS PAJAMOS                                 |              |                          |                                  |
| III      | KITOS VEIKLOS ŠAUNODOS   |              |                          |                                  |
| <b>E</b> | <b>FINANSINĖS IR INVESTICINĖS VEIKLOS REZULTATAS</b>                         | <b>P23</b>   | <b>-1.344,80</b>         | <b>-7,00</b>                     |
| <b>F</b> | <b>APSKAITOS POLITIKOS KEITIMO IR ESMINIŲ APSKAITOS KLAIDŲ TAISYMO ĮTAKA</b> |              |                          |                                  |
| <b>G</b> | <b>PELNO MOKESTIS</b>  |              |                          |                                  |
| <b>H</b> | <b>GRYNASIS PERVERŠIS AR DEFICITAS PRIEŠ NUOSAVYBĖS METODO ĮTAKĄ</b>         |              | <b>197.151,75</b>        | <b>75.829,66</b>                 |
| <b>I</b> | <b>NUOSAVYBĖS METODO ĮTAKA</b>   |              |                          |                                  |
| <b>J</b> | <b>GRYNASIS PERVERŠIS AR DEFICITAS</b>                                       |              | <b>197.151,75</b>        | <b>75.829,66</b>                 |
| I        | TENKANTIS KONTROLIUOJANČIAJAM SUBJEKTUI                                      |              |                          |                                  |
| II       | TENKANTIS MAŽUMOS DALIAI   |              |                          |                                  |

LAIKINAI VYKDANTI DIREKTORIAUS FUNKCIJAS

(viešojo sektoriaus subjekto vadovas arba jo įgaliotas administracijos vadovas)

(parašas)

LORETA  
MOZŪRAITIENĖ  
(vardas ir pavardė)

VYRIAUSIOJI FINANSININKĖ

(vyriausiasis buhalteris (buhalteris))

(parašas)

LINA ŽIUPKIENĖ  
(vardas ir pavardė)

Viešoji įstaiga Utenos pirminės sveikatos priežiūros centras, 283839950, Aukštakalnio g. 5, Utenos m., Utenos r. sav.

2023 M. GRUODŽIO 31 D. pasibaigusį metų FINANSINIŲ ATASKAITŲ RINKINYS

(Visos sumos eurai, jei nenurodyta kitaip)

ID: -2147368603

D/L: --

GRYNOJO TURTO POKYČIŲ ATASKAITA  
PAGAL 2023 M. GRUODŽIO 31 D. DUOMENIS

\_\_\_\_\_, Nr. \_\_\_\_\_  
(data)

Pateikimo valiuta ir tikslumas: eurai

| Eil. Nr. | Straipsniai  | Pastabos Nr. | Tenka kontroliuojančiam subjektui |                           |               |                         |  | Iš viso      | Mažumos dalis |
|----------|--|--------------|-----------------------------------|---------------------------|---------------|-------------------------|--|--------------|---------------|
|          |  |              | Dalininkų kapitalas               | Tikrosios vertės rezervas | Kiti rezervai | Nuosavybės metodo įtaka | Sukauptas perviršis ar deficitas prieš nuosavybės metodo įtaką |              |               |
| 1        | 2  | 3            | 4                                 | 5                         | 6             | 7                       | 8  | 9            | 10            |
| 1        | Likutis užpraėjusio laikotarpio paskutinę dieną                    |              | 200.461,67                        |                           |               |                         | 1.192.808,33   | 1.393.270,00 |               |
| 2        | Perimto ilgalaikio turto iš kito viešojo sektoriaus subjekto įtaka |              | X                                 |                           | X             |                         |  |              |               |
| 3        | Perduoto arba parduoto ilgalaikio turto kitam subjektui įtaka      |              | X                                 |                           | X             |                         |  |              |               |
| 4        | Kitos rezervų padidėjimo (sumažėjimo) sumos                        |              | X                                 |                           |               | X                       |  |              |               |
| 5        | Kiti sudaryti rezervai   |              | X                                 | X                         |               | X                       |  |              |               |
| 6        | Kiti panaudoti rezervai  |              | X                                 | X                         |               | X                       |  |              |               |
| 7        | Dalininkų (nuosavo) kapitalo padidėjimo (sumažėjimo) sumos         |              |                                   | X                         | X             |                         |  |              |               |
| 8        | Ataskaitinio laikotarpio grynas perviršis ar deficitas             |              | X                                 | X                         | X             |                         | 75.829,66  | 75.829,66    |               |
| 9        | Kiti pokyčiai  |              |                                   |                           |               |                         |  |              |               |
| 10       | Likutis praėjusio laikotarpio paskutinę dieną                      |              | 200.461,67                        |                           |               |                         | 1.268.637,99   | 1.469.099,66 |               |
| 11       | Perimto ilgalaikio turto iš kito viešojo sektoriaus subjekto įtaka |              | X                                 |                           | X             |                         |  |              |               |
| 12       | Perduoto arba parduoto ilgalaikio turto kitam subjektui įtaka      |              | X                                 |                           | X             |                         |  |              |               |
| 13       | Kitos rezervų padidėjimo (sumažėjimo) sumos                        |              | X                                 |                           |               | X                       |  |              |               |
| 14       | Kiti sudaryti rezervai   |              | X                                 | X                         |               | X                       |  |              |               |
| 15       | Kiti panaudoti rezervai  |              | X                                 | X                         |               | X                       |  |              |               |
| 16       | Dalininkų (nuosavo) kapitalo padidėjimo (sumažėjimo) sumos         |              |                                   | X                         | X             |                         |  |              |               |
| 17       | Ataskaitinio laikotarpio grynas perviršis ar deficitas             |              | X                                 | X                         | X             |                         | 197.151,75   | 197.151,75   |               |
| 18       | Kiti pokyčiai  |              |                                   |                           |               |                         |  |              |               |
| 19       | Likutis ataskaitinio laikotarpio paskutinę dieną                   |              | 200.461,67                        |                           |               |                         | 1.465.789,74   | 1.666.251,41 |               |

X pažymėti ataskaitos laukai nepildomi.

LAIKINAI VYKDANTI DIREKTORIAUS FUNKCIJAS

(teisės aktais įpareigoto pasirašyti asmens pareigų pavadinimas)

VYRIAUSIOJI FINANSININKĖ

(vriausiasis buhalteris (buhalteris), ieiau orivaloma pagal teisės aktus)

(parašas)

(parašas)

LORETA MOZŪRAIT

(vardas ir pavardė)

LINA ŽIUPKIENE

(vardas ir pavardė)



Viešoji įstaiga Utenos pirminės sveikatos priežiūros centras, 283839950, Aukštakalnio g. 5, Utenos m., Utenos r. sav.

2023 M. GRUODŽIO 31 D. PASIBAIGUSIŲ METŲ FINANSINIŲ ATASKAITŲ RINKINYS

(Visos sumos eurais, jei nenurodyta kitaip)

ID: -2147368603

D/L: --

PINIGŲ SRAUTŲ ATASKAITA  
PAGAL 2023 M. GRUODŽIO 31 D. DUOMENIS

\_\_\_\_\_ Nr. \_\_\_\_\_  
(data)

Pateikimo valiuta ir tikslumas: eurais

| Eil. Nr. | Straipsniai   | Pastabos Nr. | Ataskaitinis laikotarpis    |                               |                   | Praejęs ataskaitinis laikotarpis |                               |                   |
|----------|---|--------------|-----------------------------|-------------------------------|-------------------|----------------------------------|-------------------------------|-------------------|
|          |   |              | Tiesioginiai pinigų srautai | Netiesioginiai pinigų srautai | Iš viso           | Tiesioginiai pinigų srautai      | Netiesioginiai pinigų srautai | Iš viso           |
| 1        | 2   | 3            | 4                           | 5                             | 6                 | 7                                | 8                             | 9                 |
| <b>A</b> | <b>PAGRINDINĖS VEIKLOS PINIGŲ SRAUTAI</b>                   |              | <b>352.454,98</b>           | <b>0,00</b>                   | <b>352.454,98</b> | <b>242.743,48</b>                | <b>0,00</b>                   | <b>242.743,48</b> |
| I        | Iplaukos  |              | 6.078.451,67                | 0,00                          | 6.078.451,67      | 6.615.689,69                     | 0,00                          | 6.615.689,69      |
| I.1      | Finansavimo sumos kitoms išlaidoms ir atsargoms:            |              | 11.963,53                   | 0,00                          | 11.963,53         | 433.577,68                       | 0,00                          | 433.577,68        |
| I.1.1    | Iš valstybės biudžeto                                       |              | 1.613,14                    | 0,00                          | 1.613,14          | 347.853,32                       | 0,00                          | 347.853,32        |
| I.1.2    | Iš savivaldybės biudžeto                                    |              | 9.677,58                    | 0,00                          | 9.677,58          | 53.217,57                        | 0,00                          | 53.217,57         |
| I.1.3    | Iš ES, užsienio valstybių ir tarptautinių organizacijų lėšų |              | 466,65                      | 0,00                          | 466,65            | 32.194,55                        | 0,00                          | 32.194,55         |
| I.1.4    | Iš kitų šaltinių  |              | 206,16                      | 0,00                          | 206,16            | 312,24                           | 0,00                          | 312,24            |
| I.2      | Iš mokesčių   |              |                             |                               |                   |                                  |                               |                   |
| I.3      | Iš socialinių įmokų   |              |                             |                               |                   |                                  |                               |                   |
| I.4      | Už suteiktas paslaugas iš pirkejų                           |              | 5.779.850,82                | 0,00                          | 5.779.850,82      | 5.777.151,55                     | 0,00                          | 5.777.151,55      |
| I.5      | Už suteiktas paslaugas iš biudžeto                          |              |                             |                               |                   |                                  |                               |                   |
| I.6      | Gautos palūkanos  |              |                             |                               |                   |                                  |                               |                   |
| I.7      | Kitos įplaukos  |              | 286.637,32                  | 0,00                          | 286.637,32        | 404.960,46                       | 0,00                          | 404.960,46        |
| II       | Pervestos lėšos   |              | -36.896,31                  | 0,00                          | -36.896,31        | -44.791,43                       | 0,00                          | -44.791,43        |
| II.1     | I valstybės biudžetą  |              |                             |                               |                   |                                  |                               |                   |
| II.2     | I savivaldybių biudžetus                                    |              |                             |                               |                   |                                  |                               |                   |
| II.3     | ES, užsienio valstybėms ir tarptautinėms organizacijoms     |              |                             |                               |                   |                                  |                               |                   |
| II.4     | I kitus išteklių fondus                                     |              |                             |                               |                   |                                  |                               |                   |
| II.5     | Viešojo sektoriaus subjektams                               |              | -36.896,31                  | 0,00                          | -36.896,31        | -44.791,43                       | 0,00                          | -44.791,43        |
| II.6     | Kitiems subjektams  |              |                             |                               |                   |                                  |                               |                   |
| III      | Išmokos   | P02          | -5.689.100,38               | 0,00                          | -5.689.100,38     | -6.328.154,78                    | 0,00                          | -6.328.154,78     |
| III.1    | Darbo užmokesčio ir socialinio draudimo                     |              | -4.827.412,86               | 0,00                          | -4.827.412,86     | -5.179.449,69                    | 0,00                          | -5.179.449,69     |
| III.2    | Komunalinių paslaugų ir ryšių                               |              | -118.525,11                 | 0,00                          | -118.525,11       | -103.912,71                      | 0,00                          | -103.912,71       |
| III.3    | Komandiruočių   |              | -510,00                     | 0,00                          | -510,00           | -252,00                          | 0,00                          | -252,00           |
| III.4    | Transporto  |              | -23.480,68                  | 0,00                          | -23.480,68        | -100.620,30                      | 0,00                          | -100.620,30       |
| III.5    | Kvalifikacijos kėlimo                                       |              | -13.522,84                  | 0,00                          | -13.522,84        | -6.222,05                        | 0,00                          | -6.222,05         |
| III.6    | Paprastojo remonto ir eksploatavimo                         |              | -37.828,85                  | 0,00                          | -37.828,85        | -72.204,56                       | 0,00                          | -72.204,56        |
| III.7    | Atsargų įsigijimo   |              | -327.961,40                 | 0,00                          | -327.961,40       | -321.815,30                      | 0,00                          | -321.815,30       |
| III.8    | Socialinių išmokų   |              | -10.080,00                  | 0,00                          | -10.080,00        | -3.650,00                        | 0,00                          | -3.650,00         |
| III.9    | Nuomos  |              | -7.018,82                   | 0,00                          | -7.018,82         | -7.361,03                        | 0,00                          | -7.361,03         |
| III.10   | Kitų paslaugų įsigijimo                                     |              | -160.185,45                 | 0,00                          | -160.185,45       | -108.421,44                      | 0,00                          | -108.421,44       |
| III.11   | Sumokėtos palūkanos   |              |                             |                               |                   |                                  |                               |                   |
| III.12   | Kitos išmokos   |              | -162.574,37                 | 0,00                          | -162.574,37       | -424.245,70                      | 0,00                          | -424.245,70       |

( tęsinys kitame puslapyje)

Viešoji įstaiga Utenos pirminės sveikatos priežiūros centras, 283839950, Aukštakalnio g. 5, Utenos m., Utenos r. sav.

**2023 M. GRUODŽIO 31 D. pasibaigusiu metų FINANSINIŲ ATASKAITŲ RINKINYS**

(Visos sumos eurais, jei nenurodyta kitaip)

**PINIGŲ SRAUTŲ ATASKAITA  
PAGAL 2023 M. GRUODŽIO 31 D. DUOMENIS (tesinys)**

| Eil. Nr.   | Straipsniai  | Pastabos Nr. | Ataskaitinis laikotarpis    |                               |                     | Praėjęs ataskaitinis laikotarpis |                               |                     |
|------------|--|--------------|-----------------------------|-------------------------------|---------------------|----------------------------------|-------------------------------|---------------------|
|            |  |              | Tiesioginiai pinigų srautai | Netiesioginiai pinigų srautai | Iš viso             | Tiesioginiai pinigų srautai      | Netiesioginiai pinigų srautai | Iš viso             |
| 1          | 2  | 3            | 4                           | 5                             | 6                   | 7                                | 8                             | 9                   |
| <b>B</b>   | <b>INVESTICINĖS VEIKLOS PINIGŲ SRAUTAI</b>   |              | <b>-81.704,58</b>           | <b>0,00</b>                   | <b>-81.704,58</b>   | <b>-57.659,04</b>                | <b>0,00</b>                   | <b>-57.659,04</b>   |
| I          | Ilgalaikio turto (išskyrus finansinį) ir biologinio turto įsigijimas               |              | -81.704,58                  | 0,00                          | -81.704,58          | -58.529,04                       | 0,00                          | -58.529,04          |
| II         | Ilgalaikio turto (išskyrus finansinį) ir biologinio turto perleidimas              |              |                             |                               |                     | 870,00                           | 0,00                          | 870,00              |
| III        | Ilgalaikio finansinio turto įsigijimas   |              |                             |                               |                     |                                  |                               |                     |
| IV         | Ilgalaikio finansinio turto perleidimas  |              |                             |                               |                     |                                  |                               |                     |
| V          | Terminuotųjų indėlių (padidėjimas) sumažėjimas                                     |              |                             |                               |                     |                                  |                               |                     |
| VI         | Gauti dividendai   |              |                             |                               |                     |                                  |                               |                     |
| VII        | Kiti investicinės veiklos pinigų srautai   |              |                             |                               |                     |                                  |                               |                     |
| <b>C</b>   | <b>FINANSINĖS VEIKLOS PINIGŲ SRAUTAI</b>   |              | <b>-1.344,80</b>            | <b>0,00</b>                   | <b>-1.344,80</b>    | <b>2.172,39</b>                  | <b>0,00</b>                   | <b>2.172,39</b>     |
| I          | Iplaukos iš gautų paskolų  |              |                             |                               |                     |                                  |                               |                     |
| II         | Gautų paskolų grąžinimas   |              |                             |                               |                     |                                  |                               |                     |
| III        | Finansinės nuomos (lizingo) įsipareigojimų apmokėjimas                             |              |                             |                               |                     |                                  |                               |                     |
| IV         | Gautos finansavimo sumos ilgalaikiam ir biologiniam turtui įsigyti                 |              |                             |                               |                     | 2.698,48                         | 0,00                          | 2.698,48            |
| IV.1       | Iš valstybės biudžeto  |              |                             |                               |                     | 2.698,48                         | 0,00                          | 2.698,48            |
| IV.2       | Iš savivaldybės biudžeto   |              |                             |                               |                     |                                  |                               |                     |
| IV.3       | Iš ES, užsienio valstybių ir tarptautinių organizacijų                             |              |                             |                               |                     |                                  |                               |                     |
| IV.4       | Iš kitų šaltinių   |              |                             |                               |                     |                                  |                               |                     |
| V          | Grąžintos ir perduotos finansavimo sumos ilgalaikiam ir biologiniam turtui įsigyti |              |                             |                               |                     | -519,09                          | 0,00                          | -519,09             |
| VI         | Gauti dalininko įnašai   |              |                             |                               |                     |                                  |                               |                     |
| VII        | Kiti finansinės veiklos pinigų srautai   |              | -1.344,80                   | 0,00                          | -1.344,80           | -7,00                            | 0,00                          | -7,00               |
| <b>D</b>   | <b>VALIUTOS KURSŲ PASIKEITIMO ĮTAKA PINIGŲ IR PINIGŲ EKVIVALENTŲ LIKUČIUI</b>      |              |                             |                               |                     |                                  |                               |                     |
| <b>I</b>   | <b>Pinigų ir pinigų ekvivalentų padidėjimas (sumažėjimas)</b>                      |              | <b>269.405,60</b>           | <b>0,00</b>                   | <b>269.405,60</b>   | <b>187.256,83</b>                | <b>0,00</b>                   | <b>187.256,83</b>   |
| <b>II</b>  | <b>Pinigai ir pinigų ekvivalentai ataskaitinio laikotarpio pradžioje</b>           |              | <b>1.416.981,49</b>         |                               | <b>1.416.981,49</b> | <b>1.229.724,66</b>              |                               | <b>1.229.724,66</b> |
| <b>III</b> | <b>Pinigai ir pinigų ekvivalentai ataskaitinio laikotarpio pabaigoje</b>           |              | <b>1.686.387,09</b>         |                               | <b>1.686.387,09</b> | <b>1.416.981,49</b>              |                               | <b>1.416.981,49</b> |

LAIKINAI VYKDANTI DIREKTORIAUS FUNKCIJAS

(viešojo sektoriaus subjekto vadovas arba jo įgaliotas administracijos vadovas)

VYRIAUSIOJI FINANSININKĖ

(vyriausiasis buhalteris (buhalteris))

LORETA

MOZŪRAITIENĖ

(vardas ir pavardė)

LINA ŽIUPKIENĖ

(vardas ir pavardė)



**VIEŠOJI ĮSTAIGA UTENOS PIRMINĖS SVEIKATOS PRIEŽIŪROS CENTRAS**  
**Kodas 283839950**

**2023 M. GRUODŽIO 31 D.**  
**FINANSINIŲ ATASKAITŲ AIŠKINAMASIS RAŠTAS**

**2024 m. vasario 27 d. Nr.**

**I BENDROJI DALIS**

**1. Informacija apie įstaigą:**

Viešosios įstaigos Utenos pirminės sveikatos priežiūros centro (toliau – Centras) registracijos kodas – 283839950, Lietuvos juridinių asmenų registre įregistruotas 1997 m. gruodžio 1 dieną. Centro adresas – Aukštakalnio g. 5, Utena. Centras yra juridinis asmuo, ne pelno siekianti viešoji įstaiga, turinti ūkinį, finansinį, organizacinį ir teisinį savarankiškumą, savo antspaudą, sąskaitas bankuose. Centras yra ribotos turtinės atsakomybės, pagal savo prievoles atsako savo turtu. Įstaigos ūkiniai metai sutampa su kalendoriniais metais, veikla neterminuota.

Viešoji įstaiga Utenos pirminės sveikatos priežiūros centras pagal Sveikatos priežiūros įstaigų įstatyme nustatytą nomenklatūrą, yra Lietuvos nacionalinės sveikatos sistemos, iš Utenos rajono savivaldybės turto ir lėšų įsteigta, viešoji asmens sveikatos priežiūros ne pelno siekianti įstaiga, teikianti asmens sveikatos priežiūros paslaugas. Centras, vykdydamas veiklą, vadovaujasi LR Konstitucija, Sveikatos priežiūros įstaigų, Viešųjų įstaigų, Sveikatos draudimo ir kitais LR įstatymais ir teisės aktais, o taip pat ir Centro įstatais.

Pagrindinis Centro tikslas – teikti pirminės ambulatorinės sveikatos priežiūros paslaugas, greitosios medicinos pagalbos paslaugas, slaugos paslaugas namuose, psichikos dienos stacionaro paslaugas, vykdyti sveikatos programas. Ataskaitiniu laikotarpiu už įstaigos veiklą atsakingas direktorius Edvinas Ašoklis.

Vidutinis darbuotojų skaičius per ataskaitinį laikotarpį:

| <b>Ataskaitinio laikotarpio pabaigoje</b> | <b>Ataskaitinio laikotarpio pradžioje</b> |
|---|---|
| 190                                       | 211                                       |

Centras filialų neturi, turi skirtingose vietovėse esančių padalinių Utenos rajone:

**14 medicinos punktų, t.y.**

|                                 |   |
|---------------------------------|---|
| Antalgės medicinos punktas -    | Tuopų g. 26, Antalgės k., Leliūnų sen.              |
| Biliakiemio medicinos punktas - | J. Asminavičiaus g. 16, Biliakiemio k., Utenos sen. |
| Juknėnų medicinos punktas -     | Gėlių g. 2, Juknėnų k., Daugailių sen.              |
| Kirdeikių medicinos punktas -   | S.Gimžausko g. 13, Kirdeikių k., Saldutiškio sen.   |
| Kuktiškių medicinos punktas -   | Tauragnų g. 16, Kuktiškių k., Kuktiškių sen.        |
| Leliūnų medicinos punktas -     | Kauno g. 29, Leliūnų k., Leliūnų sen.               |
| Norvaišių medicinos punktas -   | Žirgų g. 13, Kaniūkų k., Užpalių sen.               |
| Pačkėnų medicinos punktas -     | Sodžiaus g. 17, Pačkėnų k., Utenos sen.             |
| Pakalnių medicinos punktas -    | Taikos g. 18, Pakalnių k., Leliūnų sen.             |
| Radeikių medicinos punktas -    | Draugystės g. 14, Radeikių k., Daugailių sen.       |
| Sudeikių medicinos punktas -    | Aukštaičių g. 22, Sudeikių mstl., Sudeikių sen.     |
| Vaikutėnų medicinos punktas -   | Sodų g.11, Vaikutėnų k., Utenos sen.                |
| Vilučių medicinos punktas -     | Nasvės g.5, Vilučių k., Užpalių sen.                |

Saldutiškio medicinos punktas - Laisvės a. 16-4, Saldutiškio mstl., Saldutiškio sen.

### **3 ambulatorijas:**

Tauragnų ambulatorija - Musteikio g. 28A, Tauragnų sen.

Užpalių ambulatorija - Pilies g. 6, Užpalių sen.

Daugailių ambulatorija - Mokyklos g. 4, Daugailių sen.

### **3 medicinos kabinetus:**

Vyžuonų šeimos medicinos kabinetas - Šilo g.4, Vyžuonų sen.

Sirutėnų bendruomenės slaugytojo kabinetas - Rašio g. 9., Sirutėnų k., Sudeikių sen.

Visi aukščiau išvardinti padaliniai teikia sveikatos priežiūros paslaugas.

Centras finansinę apskaitą tvarko, vadovaujantis 2007 m. birželio 26 d. LR viešojo sektoriaus atskaitomybės įstatymu Nr. X-1212 ir Viešojo sektoriaus apskaitos ir finansinės atskaitomybės standartais. Ataskaitiniu laikotarpiu apskaitoje nebuvo taikomi 9-as, 14-as, 15-as, 16-as, 19 –as, 21- as, 26 –as, 27 –as apskaitos ir finansinės atskaitomybės standartai.

Per ataskaitinį laikotarpį dalininkų kapitalo dydis nesikeitė ir sudaro – 200461,67 eurų.

Nuo 2015 m. sausio 1 d. Centras apskaitą veda LR nacionaline valiuta Eurais.

Ataskaitinis laikotarpis nuo 2023 m. sausio 1 dienos iki 2023 m. gruodžio 31 dienos.

Ataskaitinio laikotarpio finansinių ataskaitų rinkinys audituotas nepriklausomo išorinio audito. Audito ataskaita ir išvada pridedama prie 2023 m. metų finansinių ataskaitų rinkinio.

## **II. APSKAITOS POLITIKA**

### **2. Finansinių ataskaitų forma.**

Viešosios įstaigos Utenos pirminės sveikatos priežiūros centras rengia žemesnio lygio finansinių ataskaitų formas. Visas finansinių ataskaitų rinkinys parengtas vadovaujantis Lietuvos Respublikos buhalterinės apskaitos įstatymu, Lietuvos Respublikos viešojo sektoriaus atskaitomybės įstatymu, Viešojo sektoriaus apskaitos ir finansinės atskaitomybės standartais (toliau - VSAFAS) bei kitais teisės aktais, reglamentuojančiais buhalterinę apskaitą ir 2009 m. gruodžio 31 d. Centro direktoriaus patvirtinta apskaitos politika su vėlesniais pakeitimais ir atnaujinimais. Metinį finansinių ataskaitų rinkinį sudaro: finansinės būklės ataskaita, veiklos rezultatų ataskaita, grynojo turto pokyčių ataskaita, pinigų srautų ataskaita ir aiškinimasis raštas. Rengiant metinį finansinių ataskaitų rinkinį buvo atsižvelgiama į veiklos tęstinumo principą, t.y. numatoma, kad Centras artimiausioje ateityje toliau tęs savo veiklą.

### **3. Finansinių ataskaitų valiuta.**

Finansinėse ataskaitose visos sumos pateiktos Lietuvos Respublikos nacionaline valiuta – eurais. Į viešojo sektoriaus apskaitos konsolidavimo informacinę sistemą (toliau – VSAKIS) Centras savo finansinių ataskaitų rinkinį teikia eurų centų tikslumu.

### **4. Apskaitos politikos keitimas ir klaidų taisymas.**

Apskaitos politika keičiama, kai keičiami VSAFAS ar kiti buhalterinę apskaitą ir finansinių ataskaitų sudarymą reglamentuojantys teisės aktai. Apskaitos politikos keitimas finansinėse ataskaitose rodomas taikant retrospektyvinį būdą, t.y. nauja apskaitos politika taikoma taip, lyg ji visada būtų buvusi naudojama, todėl pakeista apskaitos politika yra pritaikoma ūkinėms operacijoms ir ūkiniams įvykiams nuo jų atsiradimo. Poveikis, kurį daro apskaitos politikos keitimas einamojo ataskaitinio laikotarpio informacijai ir darytų ankstesnių ataskaitinių laikotarpių informacijai, registruojamas apskaitoje tą ataskaitinį laikotarpį, kurį apskaitos politika pakeičiama ir rodomas einamojo ataskaitinio laikotarpio finansinėse ataskaitose. Lyginamoji ankstesnio ataskaitinio laikotarpio informacija finansinėse ataskaitose pateikiama tokia, kokia buvo, t.y. nėra koreguojama. Ataskaitinio laikotarpio veiklos rezultatų ataskaitoje apskaitos politikos keitimo poveikio dalis,

susijusi su ankstesniais ataskaitiniais laikotarpiais, rodoma straipsnyje „Apskaitos politikos keitimo ir esminių klaidų taisymo įtaka“.

Einamuoju ataskaitiniu laikotarpiu gali būti pastebėtos klaidos, padarytos praėjusių ataskaitinių laikotarpių finansinėse ataskaitose. Klaidos, pastebėtos po finansinių ataskaitų sudarymo, skirstomos į esmines ir neesmines. Neesminės klaidos taisomos tuo ataskaitiniu laikotarpiu, kai jos pastebėtos, koregavimą parodant toje pačioje finansinių ataskaitų eilutėje, kurioje padaryta klaida. Esminės klaidos taisymas registruojamas tam skirtoje sąskaitoje ir rodomas veiklos rezultatų ataskaitos straipsnyje „Apskaitos politikos keitimo ir esminių klaidų taisymo įtaka“. Lyginamoji ankstesnio ataskaitinio laikotarpio finansinė informacija pateikiama tokia, kokia buvo, t.y. nekoreguojama. Su esminės klaidos taisymu susijusi informacija pateikiama aiškinamajame rašte, kaip to reikalauja 7 VSAFAS.

Centre esminėmis klaidomis laikomos klaidos, padarytos pajamų ir sąnaudų straipsniuose, kurios viršija 5 proc. ataskaitinio laikotarpio, veiklos rezultatų ataskaitoje nurodyto, grynojo perviršio (deficito), bei klaidos padarytos turto ir nuosavybės straipsniuose, kurios viršija 0,25 proc. ataskaitinio laikotarpio pateikiamos visos turto vertės.

## **5. Ilgalaikis nematerialus turtas.**

5.1. Nematerialiajam turtui priskiriamas nepiniginis turtas, neturintis materialios formos, kuriuo Centras disponuoja ir kurį naudodama tikisi gauti tiesioginės ir netiesioginės ekonominės naudos ir jei atitinka VSAFAS nustatytus nematerialiojo turto pripažinimo kriterijus.

5.2. Nematerialus turtas apskaitoje registruojamas įsigijimo savikaina. Įsigijimo savikainą sudaro, sumokėta ar mokėtina pinigų suma (ar kitokio sunaudoto turto vertė), įskaitant muitus ir kitus negražinamus mokesčius, kitos tiesioginės turto paruošimo numatomam naudojimui išlaidos. Kai nematerialus turtas yra gautas neatlygintinai iš ne viešojo sektoriaus subjekto arba įsigytas už simbolinį atlygį, jo įsigijimo savikaina laikoma tikroji vertė turto įsigijimo dieną.

5.3. Nematerialiojo turto amortizacijos suma pripažįstama amortizacijos sąnaudomis kiekvieną ataskaitinį laikotarpį. Nematerialiojo turto amortizacija skaičiuojama remiantis metine amortizacijos suma, kurią Centras nusistato, atsižvelgdamas į planuojamą nematerialiojo turto naudingo tarnavimo laiką, informaciją apie panašaus ir panašiai naudojamo nematerialiojo turto naudingo tarnavimo laiką, techninį, technologinį ir kitokį senėjimą, teisinius ir kitokius veiksnius, ribojančius naudojimo laiką. Po pirminio pripažinimo nematerialus turtas, kurio tarnavimo laikas ribotas, finansinėse ataskaitose rodomas iš įsigijimo savikainos atėmus sukauptą amortizaciją ir nuvertėjimą.

5.4. Nematerialiojo turto amortizacija skaičiuojama taikant tiesiogiai proporcingą (tiesinį) amortizacijos skaičiavimo metodą. Ilgalaikio nematerialiojo turto tarnavimo laikas nustatomas vadovaujantis 13-ojo VSAFAS „Ilgalaikis materialusis turtas“ nuostatomis ir tvirtinamas Centro direktoriaus įsakymu. Ilgalaikio turto naudingo tarnavimo laiko normatyvai atnaujinti 2022 metų gruodžio 6 d. Centro direktoriaus įsakymu Nr. D-132.

Centras taiko šiuos nematerialiojo turto, turto grupių amortizacijos laikus:

| <b>Nematerialiojo turto grupės</b>                          | <b>Turto nusidėvėjimo (amortizacijos) laikas, metais</b> |
|---|--|
| Programinė įranga, jos licencijos ir techninė dokumentacija | 3  |
| Patentai, išradimai, licencijos, įsigytos kitos teisės      | 5  |
| Kitas nematerialus turtas                                   | 5  |

## **6. Ilgalaikis materialusis turtas**

6.1. Materialusis turtas priskiriamas ilgalaikiam turtui, jei jis atitinka šiuos požymius: ketinama jį naudoti ilgiau nei vienerius metus, pagrįstai tikimasi gauti iš turto ekonominės naudos būsimaisiais laikotarpiais, galima patikimai nustatyti turto įsigijimo (pasigaminimo) savikainą, turto

įsigijimo (pasigaminimo) savikaina yra ne mažesnė už minimalią ilgalaikio turto savikainą, nustatytą kiekvienai turto grupei, Centrai perduota rizika, susijusi su materialiuoju turto.

6.2. Centre ilgalaikiam materialiajam turtui priskiriamas turtas, kurį numatoma naudoti ilgiau nei vienerius metus ir kurio įsigijimo savikaina nuo 2015 metų sausio 1 dienos yra ne mažesnė nei 500 eurų visoms turto grupėms, išskyrus transporto priemones. Transporto priemonės apskaitos ilgalaikio materialiojo turto sudėtyje apskaitomos, nepriklausomai nuo jų įsigijimo vertės.

6.3. Ilgalaikis materialusis turtas apskaitoje registruojamas įsigijimo savikaina. Įsigijimo savikaina nustatoma prie pardavėjui sumokėtos arba mokėtinos už šį turtą sumos pridėdant muitus, akcizus, kitus negražinamus mokesčius, susijusius su šio turto įsigijimu, atsivežimo ir šio turto parengimo naudoti išlaidas, patirtas iki jo naudojimo pradžios. Į ilgalaikio materialiojo turto savikainą įskaitomas ir pridėtinės vertės mokestis. Ilgalaikis turtas, gautas patikėjimo teise, apskaitoje registruojamas pagal 12 VSAFAS.

6.4. Centre nustatyta ilgalaikio materialiojo turto likutinė vertė nuo 2015 metų sausio 1 dienos – 1 euras.

6.5. Ilgalaikio materialiojo turto tarnavimo laikas nustatomas vadovaujantis 12-ojo VSAFAS „Ilgalaikis materialusis turtas“ nuostatomis ir tvirtinamas Centro direktoriaus įsakymu. Ilgalaikio turto naudingo tarnavimo laiko normatyvai atnaujinti 2022 metų gruodžio 6 d. Centro direktoriaus įsakymu Nr. D-132.

6.6. Ilgalaikio materialiojo turto nusidėvėjimas skaičiuojamas remiantis metine nusidėvėjimo suma, kuri nustatoma atsižvelgiant į planuojamą ilgalaikio materialiojo turto naudojimo intensyvumą, aplinką, teisinius ir kitokius veiksnius, ribojančius turto naudingo tarnavimo laiką.

6.7. Centre taikomas tiesiogiai proporcingas (tiesinis) ilgalaikio materialiojo turto nusidėvėjimo metodas.

6.8. Kiekvieno įsigyto ilgalaikio materialiojo turto objekto nudėvimoji vertė apskaičiuojama iš jo naudingų ilgalaikio materialiojo turto savybių kitimą per visą jo naudingo tarnavimo laiką, įsigijimo savikainos atėmus numatytą likvidacinę vertę. Centras taiko šiuos ilgalaikio materialiojo turto nusidėvėjimo normatyvus:

| <b>Ilgalaikio turto grupės ir rūšys</b>   | <b>Turto nusidėvėjimas (amortizacija) metais</b> |
|---|--|
| <b>MATERIALUSIS TURTAS</b>  |  |
| <b>Pastatai</b>   |  |
| Kapitaliniai mūriniai pastatai (sienos – 2,5 ir daugiau plytų storio, gelžbetoninės; perdangos ir denginiai – gelžbetoniniai ir betoniniai), monolitinio gelžbetonio pastatai, stambių blokų (perdangos ir denginiai – gelžbetoniniai) pastatai | 100  |
| Pastatai (sienos – iki 2,5 plytos storio, blokų, monolitinio šlako, betono, lengvų šlako blokų, perdangos ir denginiai – gelžbetoniniai, betoniniai arba mediniai)  | 80   |
| <b>Mašinos ir įrenginiai</b>  |  |
| Medicinos įranga  | 6  |
| Apsaugos įranga   | 6  |
| Filmavimo, fotografavimo, mobiliojo telefono ryšio įrenginiai   | 3  |
| Radijo ir televizijos, informacinių ir ryšių technologijų tinklų valdymo įrenginiai ir įranga   | 8  |
| Kitos mašinos ir įrenginiai   | 10   |
| <b>Transporto priemonės</b>   |  |
| Lengvieji automobiliai ir jų priekabos  | 10   |
| Specialieji automobiliai  | 7  |
| Autobusai, krovininiai automobiliai, jų priekabos ir puspriekabės   | 7  |
| Kitos transporto priemonės  | 10   |

|   |    |
|---|----|
| <b>Baldai ir biuro įranga</b>               |    |
| Baldai                                      | 10 |
| Kompiuteriai ir jų įranga                   | 4  |
| Kopijavimo ir dokumentų dauginimo priemonės | 6  |
| Kita biuro įranga                           | 6  |
| <b>Kitas ilgalaikis materialusis turtas</b> |    |
| Ūkinis inventorių ir kiti reikmenys         | 10 |
| Kitas ilgalaikis materialusis turtas        | 6  |

## **7. Biologinis turtas.**

7.1. Centras biologinio turto neturi

## **8. Finansinis turtas ir finansiniai įsipareigojimai.**

8.1. Centro finansinį turtą gali sudaryti įvairios gautinos sumos, atsiradusios suteikus paslaugas arba pardavus ilgalaikį materialųjį ir kitą turtą, pirkėjų skolos, terminuoti indėliai, pinigai ir jų ekvivalentai. Finansinis turtas skirstomas į ilgalaikį ir trumpalaikį:

- ilgalaikis finansinis turtas – po vienerių metų gautinos sumos, ilgalaikiai terminuoti indėliai, kitas ilgalaikis finansinis turtas.

- trumpalaikis finansinis turtas – išankstiniai apmokėjimai, per vienerius metus gautinos sumos, pinigai ir jų ekvivalentai, kitas trumpalaikis finansinis turtas.

Suteikus skolon paslaugas ar pardavus turtą, už kuriuos bus apmokėta per vienerius metus nuo finansinės būklės ataskaitos sudarymo datos, apskaitoje registruojamos per vienerius metus gautinos sumos. Pirmą kartą pripažįstant finansinį turtą, jis įvertinamas įsigijimo savikaina. Trumpalaikis finansinis turtas apskaitomas trumpalaikio turto sąskaitose, atsižvelgiant į atskiras turto grupes.

Centro veikloje įprastinis skolų gražinimo terminas yra ne ilgesnis nei vieneri metai nuo finansinės būklės ataskaitos sudarymo datos.

Jei Centras suteikia viršsutartinių paslaugų, ataskaitinio laikotarpio pabaigoje tikslinant uždirbtų pajamų sumą, ta suma, kurios teritorinės ligonių kasos neketina apmokėti, nurašoma atitinkamai mažinant įsiskolinimų sumas ir uždirbtas pajamas.

8.2. Finansinis įsipareigojimas – įsipareigojimas įsigijus prekių ar gavus paslaugų, jei už jas dar nesumokėta, kai atsiranda mokėtina suma; gavus avansą, kai atsiranda įsipareigojimas suteikti paslaugą; pagal mokesčių įstatymus, kai atsiranda įsipareigojimas mokėti mokesčius; pagal LR Darbo kodeksą atsiranda įsipareigojimas darbuotojams mokėti atlyginimą ir kitas išmokas; gavus banko paskolą, kai atsiranda įsipareigojimas gražinti paskolą; gavus išsimokėtinai turto, kai atsiranda įsipareigojimas per sutartyje numatytą laikotarpį sumokėti pinigus ir palūkanas.

Finansiniai įsipareigojimai apskaitoje registruojami tik tada, kai yra įvykdomos visos sąlygos įsipareigojimui atsirasti ir Centras prisiima įsipareigojimą atsiskaityti pinigais.

Atsižvelgiant į numatomą įsipareigojimų įvykdymo terminą, finansinės būklės ataskaitoje įsipareigojimai skirstomi į ilgalaikius ir trumpalaikius.

8.3. Atostoginių kaupimai darbuotojams – tai įsipareigojimas suteikti apmokamas atostogas, kuriomis jie nepasinaudojo per ataskaitinį laikotarpį. Atostoginių kaupimai priskiriami prie sukauptų mokėtinų sumų įsipareigojimų. Sukaupta už kasmetines atostogas mokėtina suma Centro apskaitoje registruojama kiekvienų metų paskutinę dieną – t.y. gruodžio 31 dieną.

8.4. Ilgalaikiai atidėjiniai pensijinio amžiaus sulaukusiems darbuotojams – tai ilgalaikių įsipareigojimų suma darbo užmokesčio ir socialinio draudimo įmokų mokėjimui, senatvės pensinio amžiaus sulaukusiems darbuotojams, 2 mėnesių vidutinio darbuotojo darbo užmokesčio dydžio išėtinės išmokos. Apskaitoje registruojama pagal 24-ąjį VSAFAS.

## **9. Atsargos.**

9.1. Atsargos – trumpalaikis turtas, kurį Centras sunaudoja pajamoms uždirbti per vienerius metus. Atsargoms priskiriami: medžiagos, vaistai, medikamentai, ir medicinos priemonės,

inventorius ir kitos atsargos. Atsargos apskaitoje įvertinamos ir registruojamos įsigijimo savikaina. Nustatant atsargų įsigijimo savikainą, prie pirkimo kainos pridedami visi su pirkimu susiję mokesčiai ir rinkliavos (išskyrus tuos, kurie vėliau bus atgauti), gabenimo, paruošimo naudoti bei kitos tiesiogiai su atsargų įsigijimu susijusios išlaidos. Atsargų įsigijimo iš tiekėjų savikainą sudaro pirkimo kaina, nurodyta įsigijimo dokumentuose, atimant suteiktas nuolaidas ir nukainojimus.

9.2. Neatlygintinai gautų atsargų įsigijimo savikainą sudaro paramos, dovanojimo sutartyje arba kitame perdavimo dokumente nurodyta jų vertė. Jei vertė dokumente nenurodyta, gautų atsargų įsigijimo savikainą nustato Centro direktoriaus sudaryta komisija, atsižvelgdama į šių atsargų tikrąją vertę.

9.3. Apskaičiuojant veikloje sunaudotų atsargų savikainą, taikomas FIFO atsargų įkainojimo būdas. Taikant šį būdą, daroma prielaida, kad pirmiausia sunaudojamos atsargos, kurios buvo įsigytos anksčiausiai, o laikotarpio pabaigoje likusios atsargos buvo įsigytos vėliausiai.

9.4. Atsargų sunaudojimas registruojamas taikant nuolat apskaitomų atsargų apskaitos būdą. Taikant šį būdą, buhalterinės apskaitos sąskaitose registruojama kiekviena atsargų operacija: atsargų gavimas, atsargų perdavimas iš vieno padalinio į kitą, atsargų sunaudojimas, nepanaudotų atsargų grąžinimas, atsargų pardavimas.

## **10. Finansavimo sumos.**

10.1. Finansavimo sumos skirstomos pagal jų gavimo šaltinius ir naudojimo paskirtį.

Visos Centro gaunamos finansavimo sumos grupuojamos, atsižvelgiant į finansavimo sumų paskirtį:

- finansavimo sumos ilgalaikiam turtui įsigyti
- finansavimo sumos atsargoms įsigyti
- finansavimo sumos kitoms išlaidoms.

Visos gaunamos finansavimo sumos grupuojamos pagal finansavimo šaltinius:

- finansavimo sumos iš užsienio valstybių;
- finansavimo sumos iš tarptautinių organizacijų;
- finansavimo sumos iš Europos Sąjungos (finansinė parama);
- finansavimo sumos iš valstybės biudžeto (neįskaitant Europos Sąjungos struktūrinių fondų finansinės paramos)
- finansavimo sumos iš savivaldybių biudžeto;
- finansavimo sumos iš kitų šaltinių.

10.2. Centro apskaitoje finansavimo skirstomos į gautinas ir gautas:

Gautinos finansavimo sumos apskaitoje registruojamos tuomet, kai tenkinama bent viena iš šio punkto sąlygų:

- mokėjimo paraiška, neviršijanti programų sąmatose patvirtintų sumų ir tenkinanti kitus teisės aktų reikalavimus ar kitų finansavimo sumų teikėjų nustatytas taisykles, pateikiama finansuojančiai įstaigai;
- pateikiama paraiška ir ją atitinkantis dokumentas pagal sudarytą veiklos ar vykdomo projekto finansavimo (padarytų išlaidų kompensavimo) sutartį;
- išimtiniais atvejais pagal kitus dokumentus (pasirašius sutartį, neįpareigojančią teikti paraiškų, pateikus ataskaitą ir t.t.)

Gautos finansavimo sumos apskaitoje registruojamos tada, kai faktiškai gaunamos lėšos į Centro sąskaitą, pervedamos tiesiogiai tiekėjams, arba gaunamas nepiniginis turtas (natūra).

Nemokamai arba už simbolinį atlygį gautas turtas ne iš viešojo sektoriaus subjekto, tai turto perdavimo ir priėmimo akte turi būti informacija apie turtą ir informacija apie finansavimo sumas, nurodant pirminį finansavimo šaltinį.

Jei finansavimo sumos skirtos kitoms išlaidoms, panaudojamos atsargoms ar ilgalaikiam turtui įsigyti ar su turtu susijusioms išlaidoms, kuriomis didinama turto įsigijimo savikaina, padengti, jos pergrupuojamos pagal faktinį jų panaudojimą.

10.3. Finansavimo pajamos pripažįstamos pagal kaupimo principą, gautos finansavimo sumos arba jų dalys pripažįstamos tais laikotarpiais, kuriais padarytos sąnaudos.



Finansavimo sumos skirtos nematerialiajam, ilgalaikiams materialiajam turtui įsigyti, pripažįstamos finansavimo pajamomis:

- registruojant turto nusidėvėjimą (amortizaciją);
- registruojant turto nuvertėjimą;
- registruojant turto pardavimą;
- nurašant sugadintą ar dėl kitų priežasčių netinkamą naudoti turtą į sąnaudas.

Finansavimo sumos atsargoms įsigyti pripažįstamos finansavimo pajamomis“

- perdavus ūkinį inventorių naudoti veikloje;
- sunaudojus medžiagas ir žaliavas veikloje;
- nurašius pripažintas nereikalingomis, netinkamomis naudoti atsargas;
- perdavus atsargas, ar joms nuvertėjus.

Finansavimo pajamos kitoms išlaidoms kompensuoti pripažįstamos pajamomis, kurios yra lygios turėtų sąnaudų sumai, tą patį mėnesį, kada jos padarytos.

Centras kitų viešojo sektoriaus subjektų iš savų uždirtbtų pajamų nefinansuoja, todėl finansavimo sąnaudos nesusidaro ir jos apskaitoje neregistruojamos.

### **11. Atidėjiniai.**

Atidėjinys – įsipareigojimas, kurio galutinės įvykdymo sumos arba įvykdymo laiko negalima tiksliai nustatyti, tačiau galima patikimai įvertinti. Atidėjiniai pripažįstami ir registruojami apskaitoje tada, kai dėl įvykio praeityje įstaiga turi dabartinę teisinę prievolę ar neatšaukiamą pasižadėjimą, ir tikėtina, kad jam įvykdyti bus reikalingi ištekliai, o įsipareigojimo suma gali būti patikimai įvertinta. Atidėjiniai peržiūrimi paskutinę kiekvieno ataskaitinio laikotarpio dieną ir koreguojami atsižvelgiant į naujas aplinkybes ar įvykius, kad parodytų dabartinį įvertinimą. VSS nepripažįsta neapibrėžtųjų įsipareigojimų ar neapibrėžto turto, tačiau neapibrėžtieji įsipareigojimai ir turtas registruojami nebalansinėse sąskaitose ir apie tai pateikiama finansinių ataskaitų rinkinio aiškinamajame rašte.

### **12. Nuoma, finansinė nuoma (lizingas).**

Nuoma laikoma veiklos nuoma, kai didžioji dalis su turto nuosavybe susijusios rizikos ir naudos neperduoda nuomininkui, o lieka nuomotojui. Nuomos įmoka pagal veiklos nuomos sutartį, registruojamos apskaitoje kaip sąnaudos – tolygiai per nuomos laikotarpį. Finansinės nuomos įsipareigojimai registruojami apskaitoje, pasirašius veiklos nuomos sutartį pagal turto perdavimo ir priėmimo akto datą. Finansinės nuomos įmokos registruojamos apskaitoje išskiriant turto vertės dengimo sumą, palūkanas ar kitas įmokas. Nutraukus veiklos nuomos sutartį, VSS nuostoliai, susidarę dėl prievolės kompensuoti veiklos nuomos sutarties nutraukimo išlaidas, pripažįstami ataskaitinio laikotarpio sąnaudomis.

### **13. Segmentai.**

Apie segmentą atskleidžiama tokia informacija: segmento pagrindinės veiklos sąnaudos ir segmento pagrindinės veiklos pinigų srautai. Turtas, finansavimo sumos, įsipareigojimai, pajamos, sąnaudos ir piniginiai srautai grupuojami tik pagal pirminius t.y. veiklos segmentus ir priskiriami pagal tai, kokioms valstybės funkcijoms vykdyti skiriami ir naudojami ištekliai. Centro veikla priskiriama sveikatos priežiūros segmentui.

### **14. Kitos pajamos.**

14.1. Vadovaujantis kaupimo principu, pajamos apskaitoje pripažįstamos ir registruojamos apskaitoje tą ataskaitinį laikotarpį, kurį yra uždirtbamos, t.y. kurį suteikiamos paslaugos, įskaitant atliekamus darbus, ar perduodamas turtas, nepriklausomai nuo pinigų gavimo momento. Pajamomis laikomos Centro ekonominės naudos padidėjimas. Pajamomis nepripažįstamos trečiųjų asmenų vardu surinktos sumos. Šios sumos apskaitoje registruojamos kaip įsipareigojimai.

Paslaugų teikimo pajamomis pripažįstamo tuomet, kai yra įvykdytos šios sąlygos:

- pajamų suma gali būti patikimai įvertinta;

- sandoris yra baigtas arba jo įvykdymo laipsnis gali būti patikimai įvertintas;
- tikėtina, kad bus gauta su paslaugų teikimo sandoriu susijusi ekonominė nauda;
- sąnaudos, susijusios su paslaugų teikimo sandoriu ir jo pasibaigimu, gali būti patikimai įvertintos.

14.2. Centro pajamos apskaitoje skirstomos:

- pagrindinės veiklos kitos pajamos – pajamos apmokamos iš Privalomojo sveikatos draudimo fondo, įskaitant viršsutarines paslaugas, pajamos apmokamos kitų asmenų.
- kitos veiklos pajamos – ilgalaikio turto perleidimo pelnas, pajamos už parduotą kitą turtą, nuosavo turto nuomos pajamos, kitos pajamos;
- finansinės ir išvestinės veiklos pajamos – ataskaitiniu laikotarpiu valiutų kurso teigiama įtaka, baudos ir delspinigiai, susijusios su pirkėjų bei kitomis skolomis.

Pajamos iš Privalomojo sveikatos draudimo fondo, registruojamos apskaitoje suteikus pirminės ambulatorines sveikatos priežiūros paslaugas.

Kitos veiklos pajamos pripažįstamos tą laikotarpį, kada jos uždirbamos, neatsižvelgiant į pinigų gavimo momentą.

Pinigai gauti iš anksto, apmokėjus už paslaugas, apskaitoje rodomi kaip įsipareigojimų pirkėjams didėjimas. Pajamos šiuo atveju pripažįstamos tik suteikus paslaugas.

14.3. Finansinės ir investicinės veiklos pajamomis priskiriamos palūkanų pajamos už bankuose laikomas pinigines lėšas, valiutų kursų teigiama įtaka, uždirbtos baudų ir delspinigių pajamos. Remiantis atsargumo principu, Centras baudų, delspinigių ir kitų netesybų pajamas pripažįsta tada, kai gaunamas apmokėjimas, o ne tada, kai atsiranda prievolė mokėtojui (pirkėjui) sumokėti šias sumas. Gaunamos kompensacijos įmonės patirtiems nuostoliams padengti ir sąnaudoms kompensuoti, pajamomis nepripažįstamos.

## **15. Sąnaudos.**

15.1. Sąnaudos apskaitoje pripažįstamos, vadovaujantis kaupimo ir palyginamumo principais tuo ataskaitiniu laikotarpiu, kai uždirbamos su jomis susijusios pajamos, neatsižvelgiant į pinigų išleidimo laiką. Sąnaudos apskaitoje pripažįstamos įvykužius šias sąlygas:

- sąnaudomis gali būti pripažinta išlaidų dalis, susijusi su paslaugų suteikimu;
- sąnaudos susijusios su Centro turto arba kitų juridinių asmenų jam teikiamų paslaugų naudojimu arba įsipareigojimų kitiems juridiniams asmenims didėjimu, ir šie įsipareigojimai turi būti patikimai įvertinti.

Per ataskaitinį laikotarpį Centro patirtos išlaidos, kurių neįmanoma susieti su konkrečių pajamų uždirbimu, pripažįstamos sąnaudomis tą laikotarpį, kada jos patirtos.

15.2. Sąnaudos skirstomos pagal veiklos sritis į šias grupes:

- pagrindinės veiklos sąnaudos – darbo užmokesčio, socialinio draudimo, ilgalaikio turto nusidėvėjimo ir amortizacijos, komunalinių paslaugų ir ryšių, komandiruočių, transporto, kvalifikacijos kėlimo, paprastojo remonto ir eksploataavimo, nuvertėjimo ir nurašytų sumų, sunaudotų ir parduotų atsargų savikainos, nuomos, kitų paslaugų, pagrindinės veiklos kitos sąnaudos;
- kitos veiklos sąnaudos – nuostoliai iš ilgalaikio materialiojo turto perleidimo, sąnaudos, susijusios su atsitiktiniu turto pardavimu, sąnaudos susijusios su pajamų, rodomų kitos veiklos pajamų straipsnyje, uždirbimu;
- finansinės ir investicinės veiklos sąnaudos – palūkanų sąnaudos, baudų ir delspinigių sąnaudos, sąnaudos dėl neigiamos valiutų kursų pasikeitimo įtakos, finansinės ir investicinės veiklos kitos sąnaudos.

Baudų ir delspinigių sąnaudos pripažįstamos tos dienos data, kurią atsiranda prievolė sumokėti šias sumas.

Faktiškai patirto sąnaudos apskaitoje registruojamos pagal dokumentus, kurie patvirtina sąnaudų susidarymo ūkines operacijas ir ūkinius įvykius. Dokumentuose nurodomi visi privalomi rekvizitai, nurodyti LR buhalterinės apskaitos įstatymo 13 straipsnyje.

## **16. Operacijos užsienio valiuta.**

Valiutinėmis operacijomis laikomos ūkinės operacijos, kurių vykdymas susijęs su užsienio valiuta. Prie valiutinių operacijų priskiriama:

- prekių, paslaugų ir kito turto pirkimas – pardavimas, už kurį mokama arba įsipareigojama sumokėti užsienio valiuta.

- užsienio valiuta gaunamos ir gražinamos paskolos;

- kitu būdu įsigytas turtas, prisiimti finansiniai įsipareigojimai ir jų įvykdymas užsienio valiuta.

Valiutinė operacija apskaitoje registruojama eurais, pagal ūkinės operacijos atlikimo dienos valiutos kursą. Įsigijimo savikaina apskaitomas už užsienio valiutą pirktas turtas finansinės būklės ataskaitoje įvertinamas eurais, taikant pirkimo dieną galiojusį valiutos kursą. Pajamos ir sąnaudos dėl valiutos kurso pasikeitimo tarpusavyje užskaitomos ir finansinėse ataskaitose pateikiamas rezultatas.

### **17. Tarpusavio užskaitos.**

Sudarant finansinių ataskaitų rinkinį, finansinis turtas ir įsipareigojimai, taip pat pajamos ir sąnaudos parodomos atskirai. Tarpusavio užskaita negalima, išskyrus atvejus, kai teisės aktai numato būtent tokias užskaitas.

### **18. Mokesčiai.**

VšĮ Utenos pirminės sveikatos priežiūros centras moka visus įstatymais nustatytus mokesčius: valstybinio socialinio draudimo įmokas, gyventojų pajamų mokestį bei kitus mokesčius, įmokas ir rinkliavas.

### **19. Kiti apskaitos principai.**

Pastovumo principas reikalauja, kad įstaiga pasirinktą apskaitos politiką, taikytą nuolat arba ilgą laiką tam, kad būtų galima palyginti skirtingų ataskaitinių laikotarpių finansinės būklės, veiklos rezultatų ir pinigų srautų kitimo tendencijas. Apskaitos politika gali būti keičiama dėl VSAFAS nuostatų pakeitimo ir jei to reikalauja kiti teisės aktai. Apskaitos politikos keitimu nelaikoma: naujos apskaitos politikos taikymas ūkinėms operacijoms ir ūkiniams įvykiams, kurių turinys iš esmės skiriasi nuo ankstesnių ūkinių operacijų ar ūkinių įvykių; naujos apskaitos politikos taikymas ūkinėms operacijoms, kurių įstaiga iki to laiko nevykdė ir ūkiniams įvykiams, kurių įstaiga neturėjo.

### **20. Inventorizacija.**

Metinė inventorizacija centre atliekama, vadovaujantis teisės aktais, reglamentuojančiais inventorizacijos atlikimą ir centro patvirtinta apskaitos politika.

Inventorizacijos rezultatai sutikrinami su buhalterinių sąskaitų duomenimis. Inventorizacijos metu įvertinamos pirkėjų abejotinos skolos, nelikvidžios nenaudojamos atsargos.

### **21. Poataskaitiniai įvykiai.**

Poataskaitiniai įvykiai – tai įvykiai, kurie suteikia papildomos informacijos apie centro finansinę padėtį paskutinę atskaitinio laikotarpio dieną (koreguojamieji įvykiai), atsižvelgiant į jų įtakos reikšmę, parengtoms finansinėms ataskaitoms, yra rodomi finansinės būklės, veiklos rezultatų ir pinigų srautų ataskaitose.

Nekoreguojantieji poataskaitiniai įvykiai aprašomi aiškinamajame rašte, kai jie reikšmingi.

### **22. Turto nuvertėjimas.**

Turto nuvertėjimo apskaitos principai, metodai ir taisyklės nustatyti 8-ajame VSAFAS „Atsargos“, 17-ajame VSAFAS „Finansinis turtas ir finansiniai įsipareigojimai“, 22 –ajame VSAFAS „Turto nuvertėjimas“ ir inventorizavimo tvarkos apraše.

### III. AIŠKINAMOJO RAŠTO PASTABOS

23. Reikšmingi finansinių ataskaitų straipsniai pateikiami paaiškinančiose lentelėse. Lentelės toliau tekste vadinamos priedais. Teksto dalyje pateikiama trumpa papildoma informacija:

#### **P01 Apskaitos politika ir apskaitinių įverčių keitimas, klaidų taisymas.**

2023 m. apskaitos politikos keitimo ir klaidų taisymo nebuvo.

#### **P02 Informacija pagal segmentus.**

Ataskaitinio ir praėjusio ataskaitinio laikotarpio informacija apie segmentus pateikiama priede Nr. 1 „2023 m. informacija pagal veiklos segmentus“ ir priede Nr. 2 „2022 m. informacija pagal veiklos segmentus“.

Centre, ataskaitiniais metais, pagrindinės veiklos pajamos, sąnaudos, turtas, finansavimo sumos, įsipareigojimai ir pinigų srautai priskiriami prie sveikatos apsaugos segmento.

#### **P03 Nematerialusis turtas.**

Informacija apie ilgalaikio nematerialiojo turto vertės pagal nematerialiojo turto grupes pasikeitimą per ataskaitinį laikotarpį, pateikiama priede Nr. 3 „Nematerialiojo turto balansinės vertės pasikeitimas per ataskaitinį laikotarpį“.

Ataskaitiniu laikotarpiu nematerialaus turto iš įstaigos nuosavų lėšų buvo įsigyta už 260,00 eur. (t.y. Programinė įranga „SW RET OFFICE 2021 H&B LIT“ – 1 vnt.).

Priskaičiuota nematerialiojo turto amortizacijos suma parodoma veiklos rezultatų ataskaitos „Pagrindinės veiklos sąnaudos“ nusidėvėjimo ir amortizacijos straipsnyje.

2023 m. gegužės 31 d, vykdant greitosios medicinos pagalbos (toliau - GMP) paslaugų centralizacijos reformą, Viešajai įstaigai greitosios medicinos pagalbos stočiai buvo perduota ilgalaikio nematerialaus turto:

| <b>Ilgalaikio nematerialaus turto grupė</b> | <b>Kiekis, vnt.</b> | <b>Įsigijimo vertė, Eur</b> | <b>Nusidėvėjimas 2023.05.31, Eur</b> | <b>Likutinė vertė, 2023.05.31, Eur.</b> |
|---|---------------------|-----------------------------|--------------------------------------|---|
| Programinė įranga ir licencijos             | 1                   | 250,00                      | 208,20                               | 41,80                                   |

Nematerialus turtas, kuris yra visiškai amortizuotas, tačiau vis dar naudojamas veikloje:

| <b>Turto grupės pavadinimas</b> | <b>Įsigijimo savikaina 2023 m. pabaigoje, Eur.</b> | <b>Įsigijimo savikaina 2022 m. pabaigoje, Eur.</b> |
|---------------------------------|--|--|
| Programinė įranga ir licencijos | 60300,34   | 59780,51   |

Ilgalaikio nematerialiojo turto grupėms taikomi nusidėvėjimo normatyvai:

| <b>Ilgalaikio nematerialiojo turto grupės</b> | <b>Nusidėvėjimo normatyvo mažiausia reikšmė (metais)</b> | <b>Nusidėvėjimo normatyvo didžiausia reikšmė (metais)</b> |
|---|--|---|
| Programinė įranga                             | 3  | 3   |
| Patentai, licencijos, įsigytos kitos teisės   | 5  | 5   |
| Kitas nematerialus turtas                     | 5  | 5   |

#### **P04 Ilgalaikis materialusis turtas.**

Informacija apie ilgalaikio materialiojo turto vertės pasikeitimus pateikiama priede Nr. 5 „Ilgalaikio materialiojo turto balansinės vertės pasikeitimas per ataskaitinį laikotarpį“.

Ataskaitiniu laikotarpiu įsigyta ilgalaikio materialaus turto už 81444,58 Eur:

- kompiuterinės įrangos už 18259,32 Eur įsigyta iš nuosavų lėšų: 2 stacionarūs kompiuteriai, 7 plančetiniai kompiuteriai (registratoriai ir procedūriniam kabinetui) ir 14 nešiojamų kompiuterių (skirti slaugos paslaugų namuose tarnybos darbuotojoms).

- mašinų ir įrenginių už 509,16 Eur. iš nuosavų lėšų: skalbyklė, naudojama ūkio skyriuje.

- biuro įrangos už 15124,97 Eur., iš nuosavų lėšų: kondicionieriai (7 vnt.);

- baldų už 850,00 Eur, iš nuosavų lėšų: baldų komplektas (spintos, lentynos);

- kito ilgalaikio materialaus turto už 5901,13 Eur. t.y. pacientų eilių valdymo sistema įsigyta iš PSDF lėšų – 4774,66, kuri skirta laboratorijos pacientų srautų valdymui, o už 1126,47 Eur iš nuosavų lėšų įsigytas kavos aparatas.

- Nebaigta statyba ir išankstiniai apmokėjimai – 40800,00 Eur tai išankstiniai apmokėjimai nutolusios saulės elektrinės įsigijimui, įgyvendinant projektą „Atsinaujinančių energijos išteklių panaudojimas valstybės, savivaldybių, tradicinių religinių bendruomenių, religinių bendrijų ar centrų elektros energijos poreikiams“:

Centre ilgalaikis materialusis turtas nebuvo įkeistas ir jam nebuvo taikomi kiti nuosavybės teisių apribojimai. Centras neturi pagal lizingo (finansinės nuomos) sutartis įsigyto turto, taip pat neturi ilgalaikio finansinio, biologinio turto.

Ataskaitiniu laikotarpiu buvo nurašytas nebenaudojamas, morališkai pasenęs, nusidėvėjęs ir nepataisomas ilgalaikis turtas, kurio bendra likutinė vertė 9,41 Eur.

2023 m. gegužės 31 d, vykdant greitosios medicinos pagalbos (toliau - GMP) paslaugų centralizacijos reformą, Viešajai įstaigai greitosios medicinos pagalbos stočiai buvo perduota ilgalaikio turto:

| <b>Ilgalaikio materialaus turto grupė</b> | <b>Kiekis, vnt.</b> | <b>Įsigijimo vertė, Eur</b> | <b>Nusidėvėjimas 2023.05.31, Eur</b> | <b>Likutinė vertė, 2023.05.31, Eur.</b> | <b>Šaltiniai</b>                       |
|---|---------------------|-----------------------------|--------------------------------------|---|--|
| Programinė įranga ir licencijos           | 1                   | 250,00                      | 208,20                               | 41,80                                   | Nuosavos lėšos                         |
| Transporto priemonės                      | 4                   | 245533,83                   | 207587,50                            | 12347,62<br>3695,76<br>21902,95         | Nuosavos lėšos<br>VB lėšos<br>ES lėšos |
| Baldai ir biuro įranga                    | 6                   | 4205,29                     | 3133,76                              | 1071,53                                 | Nuosavos lėšos                         |
| Mašinos ir įrenginiai                     | 28                  | 79979,51                    | 75583,80                             | 4395,71                                 | Nuosavos lėšos                         |
| <b>Iš viso:</b>                           | <b>39</b>           | <b>329968,83</b>            | <b>286513,26</b>                     | <b>43455,37</b>                         |  |

Ilgalaikis materialus turtas, kuris yra visiškai nudėvėtas, tačiau vis dar naudojamas veikloje:

| <b>Turto grupės pavadinimas</b>    | <b>Įsigijimo savikaina 2023 m. pabaigoje, Eur.</b> | <b>Įsigijimo savikaina 2022 m. pabaigoje, Eur.</b> |
|------------------------------------|--|--|
| Mašinos ir įrenginiai              | 259181,89  | 320221,84  |
| Baldai ir biuro įranga             | 143284,20  | 140373,56  |
| Transporto priemonės               | 104692,71  | 152317,54  |
| Kitas ilgalaikis materialus turtas | 10394,40   | 8910,30  |
| <b>Iš viso:</b>                    | <b>517553,20</b>                                   | <b>621823,24</b>                                   |

Ilgalaikio materialiojo turto grupėms taikomi nusidėvėjimo normatyvai:

| <b>Ilgalaikio materialiojo turto grupės</b>                  | <b>Nusidėvėjimo normatyvo mažiausia reikšmė (metais)</b> | <b>Nusidėvėjimo normatyvo didžiausia reikšmė (metais)</b> |
|--|--|---|
| Pastatai   | 80   | 100   |
| Mašinos ir įrenginiai  | 3  | 8   |
| Transporto priemonės   | 7  | 10  |
| Baldai, biuro įranga ir kitas ilgalaikis materialusis turtas | 4  | 10  |
| Kitas ilgalaikis materialusis turtas                         | 6  | 10  |

#### **P05 Finansinis turtas.**

Centras neturi ilgalaikio finansinio turto, taip pat neturi po vienerių metų gautinų sumų, gautų paskolų, neturi finansinio turto, skirto parduoti, suteiktų paskolų.

#### **P06 Turtas, atsirandantis iš nuomos, finansinės nuomos (lizingo) ir kitų turto perdavimo sutarčių.**

Perduoto turto Centras neturi.

#### **P07 Biologinis turtas.**

Įstaiga biologinio turto neturi.

#### **P08 Atsargos.**

Informacija apie atsargų vertę pagal atsargų rūšis pateikiama priede Nr. 5 „Atsargų vertės pasikeitimas per ataskaitinį laikotarpį“. Atsargų likutis ataskaitinio laikotarpio pabaigoje, lyginant su praėjusiu ataskaitiniu laikotarpiu, padidėjo 29828,82 eurais t.y. apie 24 %. Didžiąją dalį atsargų vertės (98 %) sudaro vaistai, medikamentai ir medicinos priemonės, įskaitant skiepus. Ataskaitiniu laikotarpiu atsargų nuvertėjimo požymių nebuvo.

2023 m. gegužės 31 d, vykdant GMP paslaugų centralizacijos reformą, Viešajai įstaigai greitosios medicinos pagalbos stočiai buvo perduota medikamentų ir kitų medicinos priemonių, kurių vertė – 2165,18 Eur, tai pat kartu su perduotomis transporto priemonėmis, perdavimo dieną kuro likučiai, vertė – 309,08 Eur.

#### **P09 Išankstiniai apmokėjimai.**

Informacija apie išankstinius apmokėjimus pateikiama priede Nr. 6. „Informacija apie išankstinius apmokėjimus“.

Kitos ateinančių laikotarpių sąnaudos – 5867,72 Eur. Didžiąją dalį šių sąnaudų sudaro transporto ir pastatų draudimo sąnaudos t.y. 3477,25 Eur. Kitą dalį šių sąnaudų sudaro elektroninių teisės aktų prenumerata, išankstiniai mokėjimai už mokymus, kvalifikacijos kėlimui, taip pat internetinės svetainės aptarnavimo mokestis, licencijų naudojimo mokestis.

#### **P10 Gautinos sumos.**

Šiame straipsnyje apskaitomos pirkėjų skolos. Didžiausia skola – 473893,41 Eur., ją sudaro Panevėžio teritorinės ligonių kasos skola už suteiktas medicines paslaugas, apmokamas iš PSDF biudžeto lėšų. Įsiskolinimas laikinas, įprastai padengiamas prasidėjus kitiems kalendoriniams metams. Gautinos finansavimo sumos – 34,07 Eur. tai yra sumos, kurios bus padengiamos valstybės biudžeto ir ES lėšomis, vykdant projektą „Priemonių gerinančių ambulatorinių sveikatos priežiūros paslaugų prieinamumą tuberkulioze sergantiems asmenims įgyvendinimas Utenos rajone“ (DOTS). Kitos gautinos sumos – 1394,33 Eur., tai valstybinio socialinio draudimo (VSD) įmokų permoka, susidariusi dėl sumažėjusių apdraustųjų asmenų VSD įmokų, pasiekus „lubas“ (kai metinis uždarbis viršija 60 VDU).

Informacija apie per vienerius metus gautinas sumas detalizuojama priede Nr. 7. „Informacija apie per vienerius metus gautinas sumas“

### **P11 Pinigai ir pinigų ekvivalentai.**

Centras ilgalaikių terminuotų indėlių neturi.

Lyginant 2023 m. ataskaitinį laikotarpį su praėjusiu ataskaitiniu laikotarpiu, pinigų likutis padidėjo 19 %. Šiam padidėjimui įtakos turėjo asmens sveikatos priežiūros paslaugų, apmokamų Privalomojo sveikatos draudimo fondo biudžeto lėšomis, bazinių kainų padidinimas nuo lapkričio mėn. Apie Centro turimus pinigus, informacija pateikiama priede Nr. 8 „Informacija apie pinigus ir pinigų ekvivalentus“.

### **P12 Finansavimo sumos.**

Finansavimo sumos detalizuojamos pagal šaltinį, tikslinę paskirtį ir jų pokyčius per ataskaitinį laikotarpį priede Nr. 9 „Finansavimo sumos pagal šaltinį, tikslinę paskirtį ir jų pokyčiai per ataskaitinį laikotarpį“ ir priede Nr. 10 „Finansavimo sumų likučiai“. Didžiąją dalį gautų finansavimo sumų sudaro sumos susijusios su gautomis vakcinomis.

Informacija apie per ataskaitinį laikotarpį gautą finansinę ir nefinansinę paramą iš Lietuvos ir užsienio valstybių juridinių asmenų ir fizinių asmenų detalizuojama priede Nr. 11. Informacija apie šios paramos panaudojimą per ataskaitinį laikotarpį pateikiame priede Nr. 12.

### **P14 Išsipareigojimai, atsirandantys iš nuomos, finansinės nuomos (lizingo) ir kitų turto perdavimo sutarčių.**

Viešoji įstaiga Utenos pirminės sveikatos priežiūros centras savo veikloje naudojami turtu, gautu pagal panaudos sutartis, kuris apskaitoje atvaizduojamas užbalansinėse sąskaitose

Panaudos pagrindais naudojamo turto vertė paskutinę ataskaitinio laikotarpio dieną:

| <b>Eil. Nr.</b> | <b>Turto grupės</b>                      | <b>Ataskaitinis laikotarpis, Eur.</b> | <b>Praėjęs ataskaitinis laikotarpis, Eur.</b> |
|-----------------|--|---------------------------------------|---|
| <b>1.</b>       | <b>Nematerialus turtas</b>               | <b>0</b>                              | <b>0</b>                                      |
| 1.1.            | Programinė įranga ir jos licencijos      | 0                                     | 0   |
| <b>2.</b>       | <b>Ilgalaikis materialusis turtas</b>    | <b>169384,65</b>                      | <b>223646,06</b>                              |
| 2.1.            | Žemė                                     | 21213,43                              | 21213,43                                      |
| 2.2.            | Kiti pastatai                            |                                       |   |
| 2.3.            | Mašinos ir įrenginiai                    | 130797,90                             | 122801,89                                     |
| 2.4.            | Transporto priemonės                     |                                       | 49219,17                                      |
| 2.5.            | Baldai ir biuro įranga                   | 17373,32                              | 30411,57                                      |
| <b>3.</b>       | <b>Atsargos</b>                          | <b>18633,40</b>                       | <b>18633,40</b>                               |
| 3.1.            | Medžiagos, žaliavos ir ūkinis inventorių | 14206,32                              | 18633,40                                      |
|                 | <b>Iš viso</b>                           | <b>188018,05</b>                      | <b>242279,46</b>                              |

Panaudos sutartys, pagal kurias gautas turtas, yra terminuotos.

| <b>Eil. Nr.</b> | <b>Panaudos sutarčių pobūdis</b> | <b>Sutarties Terminas (metais)</b> | <b>Galimybė pratęsti panaudos laikotarpį</b> |
|-----------------|----------------------------------|------------------------------------|--|
| 1.              | Ilgalaikės sutartys              | 10-20                              | Nenumatyta                                   |

Pagal panaudos sutartį perduoto turto vertė paskutinę ataskaitinio laikotarpio dieną:

| <b>Eil. Nr.</b> | <b>Turto grupė</b>                    | <b>Ataskaitinis laikotarpis, Eur.</b> | <b>Sutarties terminas (metais)</b> | <b>Galimybė pratęsti panaudos laikotarpį</b> |
|-----------------|---------------------------------------|---------------------------------------|------------------------------------|--|
| <b>1.</b>       | <b>Ilgalaikis materialusis turtas</b> | <b>76732,86</b>                       | <b>10-20 metų</b>                  | <b>Nenumatyta</b>                            |

|      |  |          |                               |                   |
|------|--|----------|-------------------------------|-------------------|
| 1.1. | <b>Kiti pastatai (patalpos) :</b>                | 76732,86 | 10-20 metų                    | Nenumatyta        |
|      | <i>VšĮ Utenos ligoninė</i>                       | 58876,31 | <i>Galioja iki 2036.11.31</i> | <i>Nenumatyta</i> |
|      | <i>Neįgalumo ir darbingumo nustatymo tarnyba</i> | 5036,25  | <i>Galioja iki 2038.01.25</i> | <i>Nenumatyta</i> |
|      | <i>Panevėžio teritorinė ligonių kasa</i>         | 2602,86  | <i>Galioja iki 2031.12.30</i> | <i>Nenumatyta</i> |
|      | <i>Greitosios medicinos pagalbos tarnyba</i>     | 9886,31  | <i>Galioja iki 2033.05.31</i> | <i>Nenumatyta</i> |

Nuomos įmokos pripažintos laikotarpio sąnaudomis, t.y. sąnaudos už patalpų nuomą, kuriose pirminės asmens sveikatos priežiūros paslaugas teikia medicinos punktai:

|                                       |   |
|---------------------------------------|---|
| <b>Ataskaitinis laikotarpis, Eur.</b> | <b>Praėjęs ataskaitinis laikotarpis, Eur.</b> |
| 7741,75                               | 8036,20                                       |

Informacija apie būsimąsias nuomos įmokas pateikiama Priede Nr. 13 „Būsimosios pagrindinės nuomos įmokos, kurias numatoma sumokėti pagal pasirašytas veiklos nuomos sutartis, pagal laikotarpius“. Didžiąją dalį nuomos įmokų sudaro įmokos už patalpų nuomą (medicinos punktai, nuomojamose patalpose).

Įstaiga taip pat turi sudariusi nuomos sutarčių dėl patalpų naudojimo. Visos įmokos, gautos už patalpų nuomą pagal sudarytas nuomos sutartis pervedamos patalpų savininko teises turinčiai Utenos rajono savivaldybei. Informacija apie numatomas gauti nuomos įmokas pateikiama priede Nr. 14 „Būsimosios pagrindinės nuomos įmokos, numatomos gauti pagal pasirašytas veiklos nuomos sutartis, pagal laikotarpius“.

Pagal nuomos sutartis perduoto turto (patalpų) vertė paskutinę ataskaitinio laikotarpio dieną:

| <b>Eil. Nr.</b> | <b>Turto grupė</b>                    | <b>Ataskaitinis laikotarpis, Eur.</b> | <b>Sutarties terminas (metais)</b> | <b>Galimybė pratęsti panaudos laikotarpį</b> |
|-----------------|---------------------------------------|---------------------------------------|------------------------------------|--|
| <b>1.</b>       | <b>Ilgalaikis materialus turtas</b>   | <b>39172,31</b>                       | <b>3-5 metai</b>                   | <b>Nenumatyta</b>                            |
| 1.1.            | <b>Kiti pastatai (patalpos):</b>      | 39172,31                              | 3-5 metai                          | Nenumatyta                                   |
|                 | <i>UAB „Apotheca vaistinė“</i>        | 5717,93                               | <i>Galioja iki 2029.09.30</i>      | <i>Nenumatyta</i>                            |
|                 | <i>N. Strakšienės IĮ</i>              | 5015,73                               | <i>Galioja iki 2025.01.01</i>      | <i>Nenumatyta</i>                            |
|                 | <i>VšĮ Hiperika</i>                   | 26226,96                              | <i>Galioja iki 2025.04.05</i>      | <i>Nenumatyta</i>                            |
|                 | <i>VšĮ Sveikatą į namus</i>           | 5280,21                               | <i>Galioja iki 2028.08.31</i>      | <i>Nenumatyta</i>                            |
|                 | <i>IĮ Auksės Strolienės kabinetas</i> | 2190,21                               | <i>Galioja iki 2028.08.31</i>      | <i>Nenumatyta</i>                            |
|                 | <i>UAB Coffee Adress</i>              | 227,99                                | <i>Galioja iki 2028.10.02</i>      | <i>Nenumatyta</i>                            |

Visos įmokos, gautos už patalpų nuomą pagal sudarytas nuomos sutartis pervedamos patalpų savininko teises turinčiai Utenos rajono savivaldybei. Informacija apie numatomas gauti nuomos įmokas pateikiama priede

### **P15 Atidėjiniai**

Vadovaujantis 18-uju VSAFAS „Atidėjiniai, neapibrėžtieji įsipareigojimai, neapibrėžtasis turtas ir poataskaitiniai įvykiai“ ir 24-uju VSAFAS „Su darbo santykiais susijusios išmokos“ ataskaitiniu laikotarpiu Centre buvo koreguota ilgalaikių atidėjinių suma, senatvės pensijinio amžiaus sulaukusiems darbuotojams, išėtinėms išmokoms mokėti (2 VDU pagal LR Darbo kodeksą). Informacija apie atidėjinius pateikiama priede Nr. 15 „Atidėjiniai pagal jų paskirtį“ ir priede Nr. 16 „Atidėjiniai pagal jų panaudojimo laiką“.

Ataskaitinio laikotarpio pabaigoje atidėjiniai suformuoti iš viso 37 įstaigos darbuotojams, tame skaičiuje per 2023 m. pensijinio amžiaus sulaukė 5 darbuotojai. Tai pat per 2023 metus 5 pensijinio amžiaus darbuotojai buvo atleisti. Bendra visų pensijinio amžiaus darbuotojų 2 VDU suma



ilgalaikiams atidėjiniams sudaro 202133,67 eurus, lyginant su praėjusiais metais atidėjinių suma padidėjo 16941,61 Eur. t.y. 9,15 %.

### **P17 Tiekėjams mokėtinos sumos.**

Tiekėjams mokėtinos sumos ataskaitinio laikotarpio pabaigoje, lyginant su praėjusiu ataskaitiniu laikotarpiu sumažėjo 7399,51 Eur. Šią sumą sudaro einamosios skolos už paskutinį metų mėnesį. Su darbo santykiais susiję išpareigojimai 994,88 Eur - tai mokėtinas darbo užmokestis darbuotojams. Suma registruota apskaitoje dėl sumažėjusių apdraustųjų asmenų VSD įmokų, pasiekus „lubas“ (kai metinis uždarbis viršija 60 VDU), po pranešimo apie priskaičiuotus atlyginimus ir sodros įmokas (SAM forma) pateikimo VSD.

Sukauptos mokėtinos sumos padidėjo 29873,16 apie 7,3 % t.y. sukauptos atostoginių sąnaudos darbuotojams bei kitos sukauptos sąnaudos susijusios su įmokomis pagal Lietuvos Respublikos pacientų teisių ir žalos sveikatai atlyginimo įstatymo nuostatas. Informacija apie trumpalaikių finansinių išpareigojimų sumas pateikiama priede Nr. 17 „Informacija apie kai kurias trumpalaikes mokėtinas sumas“.

### **P18 Grynasis turtas.**

Ataskaitiniais metais dalininkų kapitalas nesikeitė, laikotarpio pabaigoje sudarė 200461,67 Eur. 2023 metais grynasis veiklos perviršis sudarė 197151,75 Eur. Didelę dalį gauto perviršio sudaro pajamos, gautos už suteiktas mokamas paslaugas iš fizinių ir juridinių asmenų. Taip pat perviršio susidarymui įtakos turėjo ir įstaigos patirtų sąnaudų kompensavimas finansavimo pajamomis.

Gautas perviršis esant darbo užmokesčio fondo ekonomijai naudojamas darbuotojų darbo užmokesčio didinimui, kvalifikacijos kėlimui, medicininės įrangos atnaujinimui bei įstaigos patalpų bei infrastruktūros gerinimui, taip pat trumpalaikių išpareigojimų apmokėjimui.

Centro turimos lėšos daugelį metų buvo skirstomos ekonomiškai ir racionaliai, todėl sukauptas perviršis laikotarpio pabaigoje sudaro 1465789,74 Eur. Informacija apie dalininkų kapitalą ir sukauptą perviršį pateikiama „Grynojo turto pokyčių ataskaitoje“.

### **P21 Pagrindinės veiklos kitos pajamos ir kitos veiklos pajamos.**

Veiklos rezultatų ataskaitos eilutėje „Pagrindinės veiklos kitos pajamos“ centras nurodo visas medicininės veiklos pajamas, kurios parodomos tikraja verte. Centras viršsutartinių paslaugų ataskaitiniu laikotarpiu nesuteikė. Per ataskaitinius metus paslaugų pardavimo pajamų suma padidėjo 75230,19 Eur t.y. 1,29 % daugiau nei praėjusį ataskaitinį laikotarpį. Apie 16 % gaunamų pajamų iš PSDF už suteiktas paslaugas sudaro pajamos už GMP paslaugas. Ataskaitiniu laikotarpiu už GMP paslaugas pajamų gauta tik už 5 mėnesius, kadangi vykdant teisės aktais nustatytą reformą, buvo centralizuojama greitosios medicinos pagalbos paslaugas teikiančių įstaigų sistema, apjungiant jas į vieną viešąją įstaigą Greitosios medicinos pagalbos tarnybą ir įstaigai priklausantis GMP struktūrinis padalinys birželio 1 dieną buvo panaikintas. Todėl vertinant ataskaitinio laikotarpio pajamų padidėjimą, tikslinga skaičiuoti be pajamų už suteiktas GMP paslaugas. Taigi lyginant praėjusių ir šių ataskaitinių gautas pajamas iš PSDF, neįtraukiant GMP pajamų, pajamos didėjo apie 10,31 %.

Pagrindines veiklos pajamas sudaro:

1. Apskaičiuotos pajamos už suteiktas paslaugas apmokamas iš PSDF biudžeto lėšų per 2023 m. sudarė – 5864970,69 Eur (t.y. 75230,19 Eur arba 1,29 % daugiau nei praėjusiais metais), tame skaičiuje:

1.1. Pajamos už suteiktas pirminės ambulatorinės sveikatos priežiūros paslaugas – 3357998,06 Eur (padidėjo 9,7 %).

1.2. Pajamos už suteiktas pirminės odontologines sveikatos priežiūros paslaugas – 702648,86 Eur (padidėjo 7,51 %).

1.3. Pajamos už suteiktas pirminės psichikos sveikatos priežiūros paslaugas – 335680,76 Eur (padidėjo 4,2 %).

1.4. Pajamos už suteiktas sveikatos programos paslaugas – 261408,47 Eur (padidėjo 33,2%).

- 1.5. Pajamos už psichikos dienos stacionaro paslaugas – 189472,89 Eur (padidėjo 19 %).
- 1.6. Pajamos už slaugos paslaugas namuose – 203130,51 Eur (padidėjo 22 %).
- 1.7. Pajamos už GMP paslaugas – 386207,48 Eur (gautos iki gegužės 31 d.).

2. Apskaičiuotos pajamos už suteiktas paslaugas apmokamos fizinių ir juridinių asmenų per 2023 metus sudarė 428423,66 Eur. (+ 30591,99 Eur. arba 7,6 % daugiau nei praėjusiais ataskaitiniais metais). Pajamas apmokamas iš fizinių ir juridinių asmenų sudaro:

- 2.1. Pajamos už profilaktinį sveikatos patikrinimą – 164473,31 Eur (padidėjo 32,2 %).
- 2.2. Pajamos už odontologines medžiagas – 82111,60 Eur (padidėjo 16,73 %).
- 2.3. Pajamos už mokamas vakcinas – 87654,64 Eur (padidėjo 19,5 %).
- 2.4. Pajamos už medicinos laboratorijos paslaugas – 55200,89 Eur. (sumažėjo 3,6 %).
- 2.5. Pajamos už kitas med.paslaugas – 20525,56 Eur (sumažėjo 5,4 %).
- 2.6. Pajamos už GMP paslaugas pacientų pervežimo – 18457,66 Eur. (gautos iki gegužės 31 dienos)

Kitos, su centro pagrindine veikla nesusijusios, pajamos - 2023 metais gauta 3151,78 Eur. 3047,50 Eur - grąžintos teisiųjų paslaugų išlaidos iš ankstesnių ataskaitinių laikotarpių. Dėl nereikšmingos sumos apskaitoje registruotos kaip kitos pajamos. Kita pajamų dalis susidaro iš pajamų, gautų už kopijavimo paslaugas. Informacija apie pagrindinės veiklos kitas pajamas pateikiame priede Nr.18, informacija apie kitos veiklos pajamas ir sąnaudas pateikiama priede Nr. 19.

## **P22 Pagrindinės veiklos sąnaudos.**

Centro patirtų sąnaudų didžiąją dalį sudaro darbo užmokesčio ir socialinio draudimo sąnaudos. Lyginant su praėjusiu ataskaitiniu laikotarpiu šios sąnaudos sumažėjo 274644,70 Eur. (5,29 %). Tam įtakos turėjo GMP skyriaus panaikinimas ir šio skyriaus darbuotojų darbo užmokesčio sąnaudų, atostoginių kaupinių eliminavimas iš visos darbo užmokesčių sąnaudų sumos. GMP skyriaus darbuotojų darbo užmokesčio sąnaudos sudaro apie 18 % visų darbo užmokesčio sąnaudų, todėl vertinant darbo užmokesčio sąnaudų realų pokytį tikslinga lyginti skirtingų ataskaitinių laikotarpių darbo užmokesčio sąnaudas be GMP skyriaus darbo užmokesčio sąnaudų.

Lyginant praėjusių ir šių metų darbo užmokesčio sąnaudas, neįtraukiant GMP skyriaus darbuotojų darbo užmokesčio sąnaudų, fiksuojamas padidėjimas 8,1 %. T.y. darbo užmokesčio sąnaudų didėjimas proporcingas pajamų didėjimui.

Žemiau esančioje lentelėje pateikiami lyginamieji visų darbuotojų darbo užmokesčio sąnaudų, įskaitant atostoginių ir pensijinių kaupinių, duomenys:

| Eil. Nr. | Darbo santykių rūšis              | Darbo užmokesčio sąnaudos, Eur. |                                  | Socialinio draudimo sąnaudos, Eur. |                                  | Vidutinis darbuotojų skaičius |                                  |
|----------|-----------------------------------|---------------------------------|----------------------------------|------------------------------------|----------------------------------|-------------------------------|----------------------------------|
|          |                                   | Ataskaitinis laikotarpis        | Praėjęs ataskaitinis laikotarpis | Ataskaitinis laikotarpis           | Praėjęs ataskaitinis laikotarpis | Ataskaitinis laikotarpis      | Praėjęs ataskaitinis laikotarpis |
| 1.       | Etatų sąraše nurodyti darbuotojai | 4831811,65                      | 5101421,94                       | 87208,73                           | 92243,14                         | 190                           | 211                              |

Informacija apie įstaigos darbo užmokesčio sąnaudas taip pat pateikiama priede Nr. 20.

Centro patirtos sąnaudos lyginant su praėjusiu ataskaitiniu laikotarpiu kito sekančiai:

- ilgalaikio turto ir amortizacijos nusidėvėjimo sąnaudos sumažėjo 25826,49 Eur. (23%), tai įtakoją ilgalaikio turto perdavimas VšĮ Vilniaus GMP stočiai, GMP paslaugų centralizavimo reformos metu.

- komunalinių paslaugų sąnaudos padidėjo 6420,73 Eur. (6 %), dėl išaugusių paslaugų kainų.

- transporto eksploatavimo sąnaudos sumažėjo 55227,92 Eur. (50 %). Šių sąnaudų sumažėjimui įtakos turėjo GMP skyriaus panaikinimas, perduodant tarnybinius automobilius, kurių remonto ir kuro sąnaudos sudarė didžiąją dalį šių sąnaudų.

- kvalifikacijos kėlimo sąnaudos padidėjo – 8414,00 Eur. (187 %);

- paprastojo remonto ir eksploatavimo sąnaudos sumažėjo 43610,07 Eur. (51 %).

Ataskaitiniais metais buvo atliekami Tauragnų ambulatorijos kamino remonto darbai, taip pat didelę dalį remonto sąnaudų sudaro elektros kabelio tiesimo darbai. Kiti atlikti remonto darbai susiję su įstaigos tam tikrų patalpų smulkiais kosmetiniais remonto darbais ir ūkinių medžiagų įsigijimo šiems darbams atlikti.

- nuvertėjimo ir nurašytų sumų sąnaudos padidėjo nežymiai, per ataskaitinį laikotarpį nurašytas nusidėvėjęs turtas, kurio likutinė vertė 9,41 Eur.

- sunaudotų atsargų savikaina sumažėjo – 103883,90 Eur. (20 %) lyginant su praėjusiu ataskaitiniu laikotarpiu. Daugiausia įtakos šių sąnaudų sumažėjimui turėjo sunaudotų vienkartinį priemonių, dezinfekcinių medžiagų sąnaudos. Mokamų vakcinų sunaudota už 76395,54 Eur., nemokamai gautos vakcinos sunaudota už 127706 Eur, tame skaičiuje 19188,00 Eur - Covid-19 vakcina. Nemokamai gautos vakcinos sunaudojimas lyginant ataskaitinius laikotarpius sumažėjo beveik dvigubai, tam įtakos turėjo pasibaigęs vakcinavimo etapas nuo Covid-19 ligos.

- Socialinių išmokų sąnaudos padidėjo 6430,00 Eur, ataskaitiniu laikotarpiu 12 įstaigos darbuotojų gavo 1 MMA dydžio išmokas, mirus šeimos nariui.

- Finansavimo sąnaudos – 20330,92 Eur, tai sąnaudos susijusios su turto, įsigyto iš nuosavų lėšų nurašymu, perdavus VšĮ Vilniaus GMP stočiai, GMP paslaugų centralizavimo reformos metu.

- kitų paslaugų sąnaudos padidėjo 70089,27 Eur. (apie 57,7%). Daugiausia įtakos šių sąnaudų padidėjimui turėjo išaugusios laboratorinių tyrimų, atliekamų kitose medicinos įstaigose, sąnaudos t.y. 86 % daugiau nei praėjusiais metais. Tai labiausiai lėmė išaugusios laboratorinių tyrimų apimtys. Ataskaitiniais metais kompiuterių ir kompiuterinių programų priežiūros paslaugų sąnaudos didėjo apie 50 %. Medicininių atliekų tvarkymo sąnaudos kito nežymiai. Kitų paslaugų sąnaudos t.y. draudimo, skalbimo, korespondencijos pristatymo sąnaudos, spaudinių sąnaudos kito nežymiai arba nereikšmingai mažėjo. Teisinių paslaugų sąnaudų įstaiga nepatyrė.

- Pagrindinės veiklos kitos sąnaudos sumažėjo 5305,07 Eur. Šias sąnaudas sudaro: kitų mokesčių sąnaudos (pacientų žalos atlyginimui), rinkliavos mokamos į valstybės biudžetą už licenzijų išdavimą, komisiniai mokesčiai už atliktus pavedimus bankuose ir kitos veiklos sąnaudos. Informacija apie kitas pagrindinės veiklos sąnaudas pagal pobūdį (11-ojo VSAFAS „Sąnaudos“ priedas):

| Eil. Nr.  | Straipsnio pavadinimas  | Ataskaitinis laikotarpis | Praėjęs ataskaitinis laikotarpis |
|-----------|---|--------------------------|----------------------------------|
| 1         | 2   | 3                        | 4                                |
| <b>1.</b> | <b>Kitos pagrindinės veiklos sąnaudos</b>                                     | <b>12539,36</b>          | <b>17481,38</b>                  |
| 1.1.      | Mokesčiai Europos Sąjungai ir kitoms tarptautinėms organizacijoms             |                          |                                  |
| 1.2.      | Narystės mokesčiai  |                          |                                  |
| 1.3.      | Stipendijos studentams  |                          |                                  |
| 1.4.      | Premijos ir valstybinės stipendijos, piniginių dovanos ir laimėjimai (prizai) |                          |                                  |
| 1.5.      | Veiklos mokesčiai   | 6202,01                  | 6432,61                          |
| 1.6.      | Kitos   | 6337,35                  | 11048,77                         |

### **P23 Finansinės ir investicinės veiklos pajamos ir sąnaudos.**

Informacija apie finansinės veiklos pajamas ir sąnaudas pateikiama priede Nr. 21, „Finansinės ir investicinės veiklos pajamos ir sąnaudos“. Pajamų, priskiriamų finansinės ir investicinės veiklos pajamoms, Centras per ataskaitinį laikotarpį neuždirbo. Patyrė baudų ir delspinigių sąnaudų už 1344,80 Eur. t.y. 444,68 Eur – delspinigiai VMI susidarę dėl tikslintų gyventojų pajamų mokesčių deklaracijų, 900,12 – netesybų sąnaudos, nutraukus sutartį su tiekėju dėl vienakrtinių kombinezonų pirkimo. Sutarties nutraukimo netesybų sąnaudos buvo mažesnės nei įstaiga būtų patyrusi sąnaudų nereikalingų prekių įsigijimui.

### **P24 Finansinės rizikos valdymas.**

Centras 2023 metais nevykdė sandorių užsienio valiuta. Pridedama priedas Nr. 22 „Informacija apie įsipareigojimų dalį (įskaitant finansinės nuomos (lizingo) įsipareigojimus eurais ir užsienio valiutomis“.

### **P25 Neapibrėžtieji įsipareigojimai.**

Ataskaitiniais metais nebuvo registruoti neapibrėžtieji įsipareigojimai ir neapibrėžtas turtas, neteikiamos garantijos dėl paskolų.

Vadovaujantis 18-ojo VSAFAS 28 punktu „Ilgalaikiai atidėjiniai turi būti diskontuojami iki dabartinės jų vertės. Diskonto norma turėtų rodyti dabartinės pinigų vertės ir įsipareigojimai būdingos rizikos rinkos įvertinimą. Kai atidėjinys diskontuojamas kelerius metus, jo dabartinė vertė didės kiekvienais metais, artėjant atidėjinio panaudojimo laikui. Toks atidėjinio vertės padidėjimas pripažįstamas finansinės ir investicinės veiklos palūkanų sąnaudomis. Atsižvelgiant į tai, kad įstaigos suformuotas atidėjinys yra priskaičiuotas dviejų vidutinių mėnesio darbo užmokestis, pensijinio amžiaus sulaukusiems darbuotojams išeitinėms išmokoms išmokėti, o palūkanos nuo tos sumos darbuotojams nebus mokamos, todėl diskontavimas pagal 18-ojo VSAFAS rekomendacijas savo turinio prasme neatitinka finansinio įsipareigojimo pripažinimo kriterijų, tačiau atsižvelgiant į diskonto vertės reikšmingumą, informacija atskleidžiama žemiau pateiktoje lentelėje:

| Tikėtinos išlaidos dabartiniam įsipareigojimui (kompensacijoms pensijinio amžiaus sulaukusiems darbuotojams) po 5 metų yra 202133,67 eur. Finansų ministerijos patvirtinta palūkanų norma - 3.308 % |  |                |                     |                    |                            |                           |
|---|--|----------------|---------------------|--------------------|----------------------------|---------------------------|
| Metai   | Metų skaičius nuo 2024.01.01 iki padengimo | Pinigu srautai | Nediskontuota vertė | Diskonto norma (%) | Atidėjinio dabartinė vertė | Dabartinės vertės pokytis |
| 2023  | 5  |                | 202133,67           | 3,308              | 171778,53                  |                           |
| 2024  | 4  |                | 202133,67           | 3,308              | 177460,97                  | 5682,43                   |
| 2025  | 3  |                | 202133,67           | 3,308              | 183331,38                  | 5870,41                   |
| 2026  | 2  |                | 202133,67           | 3,308              | 189395,98                  | 6064,60                   |
| 2027  | 1  |                | 202133,67           | 3,308              | 195661,20                  | 6265,22                   |
| 2028  | 0  | 202133,67      | 202133,67           | 3,308              | 202133,67                  | 6472,47                   |
| <b>Iš viso:</b>   |  |                |                     |                    |                            | <b>30355,14</b>           |

### **P27 Informacija apie kontroliuojančius ne viešojo sektoriaus subjektus**

Centras neturi kontroliuojamų, asocijuotų subjektų.

### **24. Informacija apie Centro gautas įplaukas ir atliktas išmokas pateikiama „Pinigų srautų ataskaitoje“.**

2023 m. Centro įplaukos ataskaitiniu laikotarpiu sudarė – 6078451,67 Eur., didžiąją dalį įplaukų sudarė gauti pinigų srautai už suteiktas paslaugas iš privalomojo sveikatos draudimo fondo biudžeto ir kitų juridinių ir fizinių asmenų – 5779850,82 Eur., kitos įplaukos – 286637,32 Eur., didelę dalį sumos t.y. 100000 eur. sudaro pinigų judėjimas tarp skirtingų atsiskaitomųjų sąskaitų, finansavimo sumų įplaukos – 433577,68 Eur.

Didžiausią dalį išmokų, neskaitant pinigų srautų tarp banko sąskaitų, sudarė išmokos darbo užmokesčiui ir su juo susijusiems mokesčiams, komunalinėms paslaugoms, transporto išlaikymui, medikamentų, medicinos priemonių ir kitų atsargų įsigijimui, taip pat įvairių paslaugų įsigijimui: laboratorinės paslaugos iš kitų įstaigų, kompiuterių ir programinių įrangų priežiūros paslaugos, draudimo, teisinės bei kitos įvairios paslaugos. Investicijoms Centras išleido 810704,58 Eur.

## **25. Reikšmingų poataskaitinių įvykių aprašymas.**

2019 metais pradėtas vykdyti iš ES struktūrinių fondų lėšų bendrai finansuojamas projektas „Pirminės asmens sveikatos priežiūros veiklos efektyvumo didinimas Utenos rajone“. Projektas vykdomas kartu su Utenos rajono savivaldybe. Bendras projekto biudžetas - 294 117,65 Eur., 85 % ES fondų lėšos, 7,5 % - savivaldybės biudžeto lėšos, 7,5 % - valstybės biudžeto lėšos. 2022 metais buvo pateiktas galutinis mokėjimo prašymas, tačiau 2021 metais pradėti ikiteisminio proceso veiksmai dėl viešųjų pirkimų vykdymo per 2023 metus todėl 2023 metais šio proceso rezultatas gali turėti įtakos poataskaitiniams įvykiams ir finansinių duomenų pasikeitimams.

2023 metų gegužės mėnesį pasirašyta sutartis dėl geografiškai nuo elektros energijos vartojimo vietos nutolusio saulės šviesos elektros energijos gamybos įrenginio, jo aptarnavimo ir priežiūros paslaugų įsigijimo, vykdamas projektą iš klimato kaitos programos priemonės „Atsinaujinančių energijos išteklių (Saulės, vėjo) panaudojimas valstybės, savivaldybių, tradicinių religinių bendruomenių, religinių bendrijų ar centrų elektros energijos poreikiams“. Saulės elektros įrenginio kaina – 164560,00 Eur. LR aplinkos ministerijos Aplinkos valdymo agentūra (APVA) įsipareigoja finansuoti ne daugiau kaip 107951,36 Eur elektrinės įsigijimo išlaidų, o Utenos rajono savivaldybė įsipareigojo padengti likusią įsigijimo vertės dalį t.y. 56608,64 Eur.

2023 metų pabaigoje pradėti procesai dėl jungtinės veiklos (partnerystės) sutarties sudarymo įgyvendinant projektą „Ambulatorinės slaugos paslaugų namuose paslaugas teikiančios mobilios komandos aprūpinimas įranga ir transporto priemone bei paliatyvios pagalbos dienos centro įkūrimas Utenos rajono savivaldybėje“. Centrai kaip partneriui numatyta finansavimo suma yra 73211,96 Eur.

2024 metais numatyta pasirašyti jungtinės veiklos (partnerystės) sutartį ir įgyvendinti projektą „Sveikatos centro priežiūros paslaugoms teikti reikiamos infrastruktūros modernizavimas Utenos rajono savivaldybėje“. Centrai, kaip partneriui, numatyta finansavimo suma – 441747,00 Eur

Šeimos gydytoja, laikinai vykdanči  
direktoriaus funkcijas

(parašas)

Loreta Mozūraitienė

Vyriausioji finansininkė

(parašas)

Lina Žiupkienė

Viešoji įstaiga Utenos pirminės sveikatos priežiūros centras, 283839950, Aukštakalnio g. 5, Utenos m., Utenos r. sav.

2023 M. GRUODŽIO 31 D. pasibaigusių metų FINANSINIŲ ATASKAITŲ RINKINYS

(Visos sumos eurais, jei nenurodyta kitaip)

ID: -2147368603  
D/L: --

P2 Informacija pagal segmentus

ATASKAITINIO LAIKOTARPIO INFORMACIJA PAGAL VEIKLOS SEGMENTUS

| Eil. Nr. | Finansinių ataskaitų straipsniai                                      | Segmentai                   |        |                                      |           |                  |                            |                   | Segmentai                    |           |                   | Iš viso       |
|----------|---|-----------------------------|--------|--------------------------------------|-----------|------------------|----------------------------|-------------------|------------------------------|-----------|-------------------|---------------|
|          |   | Bendros valstybės paslaugos | Gyvyba | Viešoji tvarka ir visuomenės apsauga | Ekonomika | Aplinkos apsauga | Būstas ir komunalinis ūkis | Sveikatos apsauga | Poilsis, kultūra ir religija | Švietimas | Socialinė apsauga |               |
| 1        | 2   | 3                           | 4      | 5                                    | 6         | 7                | 8                          | 9                 | 10                           | 11        | 12                | 13            |
| 1        | Pagrindinės veiklos sąnaudos  |                             |        |                                      |           |                  |                            | -5.879.662,68     |                              |           |                   | -5.879.662,68 |
| 1.1      | Darbo užmokesčio ir socialinio draudimo                               |                             |        |                                      |           |                  |                            | -4.919.020,38     |                              |           |                   | -4.919.020,38 |
| 1.2      | Nusidevėjimo ir amortizacijos   |                             |        |                                      |           |                  |                            | -87.187,56        |                              |           |                   | -87.187,56    |
| 1.3      | Komunalinių paslaugų ir ryšių   |                             |        |                                      |           |                  |                            | -105.347,62       |                              |           |                   | -105.347,62   |
| 1.4      | Komandiruočių   |                             |        |                                      |           |                  |                            | -510,00           |                              |           |                   | -510,00       |
| 1.5      | Transporto  |                             |        |                                      |           |                  |                            | -54.618,01        |                              |           |                   | -54.618,01    |
| 1.6      | Kvalifikacijos kelimo   |                             |        |                                      |           |                  |                            | -12.893,52        |                              |           |                   | -12.893,52    |
| 1.7      | Paprastojo remonto ir eksploatavimo                                   |                             |        |                                      |           |                  |                            | -41.413,85        |                              |           |                   | -41.413,85    |
| 1.8      | Nuvertėjimo ir nurašytų sumų  |                             |        |                                      |           |                  |                            | -9,41             |                              |           |                   | -9,41         |
| 1.9      | Sunaudotų ir parduotų atsargų savikaina                               |                             |        |                                      |           |                  |                            | -416.430,21       |                              |           |                   | -416.430,21   |
| 1.10     | Socialinių išmokų   |                             |        |                                      |           |                  |                            | -10.080,00        |                              |           |                   | -10.080,00    |
| 1.11     | Nuomos  |                             |        |                                      |           |                  |                            | -7.741,75         |                              |           |                   | -7.741,75     |
| 1.12     | Finansavimo   |                             |        |                                      |           |                  |                            | -20.330,92        |                              |           |                   | -20.330,92    |
| 1.13     | Kitų paslaugų   |                             |        |                                      |           |                  |                            | -191.540,09       |                              |           |                   | -191.540,09   |
| 1.14     | Kitos   |                             |        |                                      |           |                  |                            | -12.539,36        |                              |           |                   | -12.539,36    |
| 2        | Apskaitos politikos keitimo ir esminių apskaitos klaidų taisymo įtaka |                             |        |                                      |           |                  |                            |                   |                              |           |                   |               |
| 3        | Pagrindinės veiklos pinigų srautai                                    |                             |        |                                      |           |                  |                            |                   |                              |           |                   |               |
| 3.1      | Išmokos   |                             |        |                                      |           |                  |                            | -5.689.100,38     |                              |           |                   | -5.689.100,38 |
| 3.1.1    | Darbo užmokesčio ir socialinio draudimo                               |                             |        |                                      |           |                  |                            | -4.827.412,86     |                              |           |                   | -4.827.412,86 |
| 3.1.2    | Komunalinių paslaugų ir ryšių   |                             |        |                                      |           |                  |                            | -118.525,11       |                              |           |                   | -118.525,11   |
| 3.1.3    | Komandiruočių   |                             |        |                                      |           |                  |                            | -510,00           |                              |           |                   | -510,00       |
| 3.1.4    | Transporto  |                             |        |                                      |           |                  |                            | -23.480,68        |                              |           |                   | -23.480,68    |
| 3.1.5    | Kvalifikacijos kelimo   |                             |        |                                      |           |                  |                            | -13.522,84        |                              |           |                   | -13.522,84    |
| 3.1.6    | Paprastojo remonto ir eksploatavimo                                   |                             |        |                                      |           |                  |                            | -37.828,85        |                              |           |                   | -37.828,85    |
| 3.1.7    | Atsargų įsigijimo   |                             |        |                                      |           |                  |                            | -327.961,40       |                              |           |                   | -327.961,40   |
| 3.1.8    | Socialinių išmokų   |                             |        |                                      |           |                  |                            | -10.080,00        |                              |           |                   | -10.080,00    |
| 3.1.9    | Nuomos  |                             |        |                                      |           |                  |                            | -7.018,82         |                              |           |                   | -7.018,82     |
| 3.1.10   | Kitų paslaugų įsigijimo   |                             |        |                                      |           |                  |                            | -160.185,45       |                              |           |                   | -160.185,45   |
| 3.1.11   | Sumokėtos palūkanos   |                             |        |                                      |           |                  |                            |                   |                              |           |                   |               |
| 3.1.12   | Kitos išmokos   |                             |        |                                      |           |                  |                            | -162.574,37       |                              |           |                   | -162.574,37   |

Višioji įstaiga Utenos pirminės sveikatos priežiūros centras, 283839950, Aukštakalnio g. 5, Utenos m., Utenos r. sav.

2023 M. GRUODŽIO 31 D. pasibaigusį metų FINANSINIŲ ATASKAITŲ RINKINYS  
(Visos sumos eurais, jei nenurodyta kitaip)

ID: -2147368603  
D/L: --

PRAĖJUSIO ATASKAITINIO LAIKOTARPIO INFORMACIJA PAGAL VEIKLOS SEGMENTUS

| Eil. Nr. | Finansinių ataskaitų straipsniai                                      | Segmentai                   |        |                                      |           |                  |                            |                   | Segmentai                    |           |                   | Iš viso       |
|----------|---|-----------------------------|--------|--------------------------------------|-----------|------------------|----------------------------|-------------------|------------------------------|-----------|-------------------|---------------|
|          |   | Bendros valstybės paslaugos | Gyvyba | Višioji tvarka ir visuomenės apsauga | Ekonomika | Aplinkos apsauga | Būstas ir komunalinis ūkis | Sveikatos apsauga | Poilsis, kultūra ir religija | Švietimas | Socialinė apsauga |               |
| 1        | 2   | 3                           | 4      | 5                                    | 6         | 7                | 8                          | 9                 | 10                           | 11        | 12                | 13            |
| 1        | Pagrindinės veiklos sąnaudos  |                             |        |                                      |           |                  |                            | -6.276.140,48     |                              |           |                   | -6.276.140,48 |
| 1.1      | Darbo užmokesčio ir socialinio draudimo                               |                             |        |                                      |           |                  |                            | -5.193.665,08     |                              |           |                   | -5.193.665,08 |
| 1.2      | Nusidevėjimo ir amortizacijos   |                             |        |                                      |           |                  |                            | -113.014,05       |                              |           |                   | -113.014,05   |
| 1.3      | Komunalinių paslaugų ir ryšių   |                             |        |                                      |           |                  |                            | -98.926,89        |                              |           |                   | -98.926,89    |
| 1.4      | Komandiruočių   |                             |        |                                      |           |                  |                            | -252,00           |                              |           |                   | -252,00       |
| 1.5      | Transporto  |                             |        |                                      |           |                  |                            | -109.845,93       |                              |           |                   | -109.845,93   |
| 1.6      | Kvalifikacijos kelimo   |                             |        |                                      |           |                  |                            | -4.479,52         |                              |           |                   | -4.479,52     |
| 1.7      | Paprastojo remonto ir eksploatavimo                                   |                             |        |                                      |           |                  |                            | -85.023,92        |                              |           |                   | -85.023,92    |
| 1.8      | Nuvertėjimo ir nurašytų sumų  |                             |        |                                      |           |                  |                            | -0,58             |                              |           |                   | -0,58         |
| 1.9      | Sunaudotų ir parduotų atsargų savikaina                               |                             |        |                                      |           |                  |                            | -520.314,11       |                              |           |                   | -520.314,11   |
| 1.10     | Socialinių išmokų   |                             |        |                                      |           |                  |                            | -3.650,00         |                              |           |                   | -3.650,00     |
| 1.11     | Nuomos  |                             |        |                                      |           |                  |                            | -8.036,20         |                              |           |                   | -8.036,20     |
| 1.12     | Finansavimo   |                             |        |                                      |           |                  |                            |                   |                              |           |                   |               |
| 1.13     | Kitų paslaugų   |                             |        |                                      |           |                  |                            | -121.450,82       |                              |           |                   | -121.450,82   |
| 1.14     | Kitos   |                             |        |                                      |           |                  |                            | -17.481,38        |                              |           |                   | -17.481,38    |
| 2        | Apskaitos politikos keitimo ir esminių apskaitos klaidų taisymo įtaka |                             |        |                                      |           |                  |                            |                   |                              |           |                   |               |
| 3        | Pagrindinės veiklos pinigų srautai                                    |                             |        |                                      |           |                  |                            |                   |                              |           |                   |               |
| 3.1      | Išmokos   |                             |        |                                      |           |                  |                            | -6.328.154,78     |                              |           |                   | -6.328.154,78 |
| 3.1.1    | Darbo užmokesčio ir socialinio draudimo                               |                             |        |                                      |           |                  |                            | -5.179.449,69     |                              |           |                   | -5.179.449,69 |
| 3.1.2    | Komunalinių paslaugų ir ryšių   |                             |        |                                      |           |                  |                            | -103.912,71       |                              |           |                   | -103.912,71   |
| 3.1.3    | Komandiruočių   |                             |        |                                      |           |                  |                            | -252,00           |                              |           |                   | -252,00       |
| 3.1.4    | Transporto  |                             |        |                                      |           |                  |                            | -100.620,30       |                              |           |                   | -100.620,30   |
| 3.1.5    | Kvalifikacijos kelimo   |                             |        |                                      |           |                  |                            | -6.222,05         |                              |           |                   | -6.222,05     |
| 3.1.6    | Paprastojo remonto ir eksploatavimo                                   |                             |        |                                      |           |                  |                            | -72.204,56        |                              |           |                   | -72.204,56    |
| 3.1.7    | Atsargų įsigijimo   |                             |        |                                      |           |                  |                            | -321.815,30       |                              |           |                   | -321.815,30   |
| 3.1.8    | Socialinių išmokų   |                             |        |                                      |           |                  |                            | -3.650,00         |                              |           |                   | -3.650,00     |
| 3.1.9    | Nuomos  |                             |        |                                      |           |                  |                            | -7.361,03         |                              |           |                   | -7.361,03     |
| 3.1.10   | Kitų paslaugų įsigijimo   |                             |        |                                      |           |                  |                            | -108.421,44       |                              |           |                   | -108.421,44   |
| 3.1.11   | Sumokėtos palūkanos   |                             |        |                                      |           |                  |                            |                   |                              |           |                   |               |
| 3.1.12   | Kitos išmokos   |                             |        |                                      |           |                  |                            | -424.245,70       |                              |           |                   | -424.245,70   |

2023 M. GRUODŽIO 31 D. pasibaigusių metų FINANSINIŲ ATASKAITŲ RINKINYS

(Visos sumos eurais, jei nenurodyta kitaip)

ID: -2147368603  
D/L: --

P3 Nematerialusis turtas

INFORMACIJA APIE NEMATERIALIOJO TURTO BALANSINĖS VERTĖS PASIKEITIMĄ

| Eil. Nr. | Straipsniai   | Plėtros darbai | Programinė įranga ir jos licencijos | Kitas nematerialusis turtas       |                           |                             | Nebaigti projektai ir išankstiniai apmokėjimai |                          | Prestžas | Iš viso    |
|----------|---|----------------|-------------------------------------|-----------------------------------|---------------------------|-----------------------------|--|--------------------------|----------|------------|
|          |   |                |                                     | Patentai, autorių ir kitos teisės | Nematerialiosios vertybės | Kitas nematerialusis turtas | Nebaigti projektai                             | Išankstiniai apmokėjimai |          |            |
| 1        | 2   | 3              | 4                                   | 5                                 | 6                         | 7                           | 8  | 9                        | 10       | 11         |
| 1        | Įsigijimo ar pasigaminimo savikaina ataskaitinio laikotarpio pradžioje  |                | 61.556,27                           |                                   |                           |                             |  |                          |          | 61.556,27  |
| 2        | Įsigijimai per ataskaitinį laikotarpį   |                | 260,00                              |                                   |                           |                             |  |                          |          | 260,00     |
| 2.1      | pirkto nematerialiojo turto įsigijimo savikaina   |                | 260,00                              |                                   |                           |                             |  |                          |          | 260,00     |
| 2.2      | neatlygintinai gauto nematerialiojo turto įsigijimo savikaina   |                |                                     |                                   |                           |                             |  |                          |          |            |
| 2.3      | nematerialusis turtas, įsigytas pagal finansinės nuomos (lizingo) sutartis  |                |                                     |                                   |                           |                             |  |                          |          |            |
| 3        | Parduoto, perduoto ir nurašyto nematerialiojo turto suma per ataskaitinį laikotarpį   |                | -250,00                             |                                   |                           |                             |  |                          |          | -250,00    |
| 3.1      | parduoto  |                |                                     |                                   |                           |                             |  |                          |          |            |
| 3.2      | perduoto  |                | -250,00                             |                                   |                           |                             |  |                          |          | -250,00    |
| 3.3      | nurašyto  |                |                                     |                                   |                           |                             |  |                          |          |            |
| 4        | Pergrupavimai (+/-)   |                | 0,07                                |                                   |                           |                             |  |                          |          | 0,07       |
| 5        | Kiti pokyčiai   |                |                                     |                                   |                           |                             |  |                          |          |            |
| 6        | Įsigijimo ar pasigaminimo savikaina ataskaitinio laikotarpio pabaigoje (1+2-3+/-4+/-5)  |                | 61.566,34                           |                                   |                           |                             |  |                          |          | 61.566,34  |
| 6.1      | Iš jos:<br>Nematerialiojo turto, kuris yra visiškai amortizuotas, tačiau vis dar naudojamas viešojo sektoriaus subjekto veikloje, įsigijimo ar pasigaminimo savikaina |                | 60.300,34                           |                                   |                           |                             |  |                          |          | 60.300,34  |
| 7        | Sukaupta amortizacijos suma ataskaitinio laikotarpio pradžioje  | X              | -60.832,10                          |                                   | X                         |                             | X  | X                        |          | -60.832,10 |
| 8        | Neatlygintinai gauto nematerialiojo turto sukaupta amortizacijos suma   | X              |                                     |                                   | X                         |                             | X  | X                        |          |            |
| 9        | Apskaičiuota amortizacijos suma per ataskaitinį laikotarpį  | X              | -527,57                             |                                   | X                         |                             | X  | X                        |          | -527,57    |
| 10       | Sukaupta perduoto, perduoto ir nurašyto nematerialiojo turto amortizacijos suma   | X              | 208,20                              |                                   | X                         |                             | X  | X                        |          | 208,20     |
| 10.1     | parduoto  | X              |                                     |                                   | X                         |                             | X  | X                        |          |            |
| 10.2     | perduoto  | X              | 208,20                              |                                   | X                         |                             | X  | X                        |          | 208,20     |
| 10.3     | nurašyto  | X              |                                     |                                   | X                         |                             | X  | X                        |          |            |
| 11       | Pergrupavimai (+/-)   | X              | -0,07                               |                                   | X                         |                             | X  | X                        |          | -0,07      |
| 12       | Kiti pokyčiai   | X              |                                     |                                   | X                         |                             | X  | X                        |          |            |
| 13       | Sukaupta amortizacijos suma ataskaitinio laikotarpio pabaigoje (7+8+9-10+/-11+/-12)   | X              | -61.151,54                          |                                   | X                         |                             | X  | X                        |          | -61.151,54 |
| 14       | Nuvertėjimo suma ataskaitinio laikotarpio pradžioje   |                |                                     |                                   |                           |                             |  |                          |          |            |
| 15       | Neatlygintinai gauto nematerialiojo turto sukaupta nuvertėjimo suma   |                |                                     |                                   |                           |                             |  |                          |          |            |
| 16       | Apskaičiuota nuvertėjimo suma per ataskaitinį laikotarpį  |                |                                     |                                   |                           |                             |  |                          |          |            |
| 17       | Panaikinta nuvertėjimo suma per ataskaitinį laikotarpį  |                |                                     |                                   |                           |                             |  |                          |          |            |
| 18       | Sukaupta perduoto, perduoto ir nurašyto nematerialiojo turto nuvertėjimo suma   |                |                                     |                                   |                           |                             |  |                          |          |            |



Viešoji įstaiga Utenos pirminės sveikatos priežiūros centras, 283839950, Aukštakalnio g. 5, Utenos m., Utenos r. sav.

2023 M. GRUODŽIO 31 D. pasibaigusių metų FINANSINIŲ ATASKAITŲ RINKINYS

(Visos sumos eurais, jei nenurodyta kitaip)

ID: -2147368603  
D/L: --

**P3 Nematerialusis turtas**

| Eil. Nr. | Straipsniai   | Plėtros darbai | Programinė įranga ir jos licencijos | Kitas nematerialusis turtas       |                           |                             | Nebaigti projektai ir išankstiniai apmokėjimai |                          | Prestižas | Iš viso |
|----------|---|----------------|-------------------------------------|-----------------------------------|---------------------------|-----------------------------|--|--------------------------|-----------|---------|
|          |   |                |                                     | Patentai, autorių ir kitos teisės | Nematerialiosios vertybės | Kitas nematerialusis turtas | Nebaigti projektai                             | Išankstiniai apmokėjimai |           |         |
| 1        | 2   | 3              | 4                                   | 5                                 | 6                         | 7                           | 8  | 9                        | 10        | 11      |
| 18.1     | parduoto  |                |                                     |                                   |                           |                             |  |                          |           |         |
| 18.2     | perduoto  |                |                                     |                                   |                           |                             |  |                          |           |         |
| 18.3     | nurašyto  |                |                                     |                                   |                           |                             |  |                          |           |         |
| 19       | Pergrupavimai (+/-)   |                |                                     |                                   |                           |                             |  |                          |           |         |
| 20       | Kiti pokyčiai   |                |                                     |                                   |                           |                             |  |                          |           |         |
| 21       | Nuvertėjimo suma ataskaitinio laikotarpio pabaigoje (14+15+16-17-18+/-19+/-20)                        |                |                                     |                                   |                           |                             |  |                          |           |         |
| 22       | Nematerialiojo turto likutinė vertė ataskaitinio laikotarpio pabaigoje (6-13-21)                      |                | 414,80                              |                                   |                           |                             |  |                          |           | 414,80  |
| 23       | Nematerialiojo turto likutinė vertė ataskaitinio laikotarpio pradžioje (1-7-14)                       |                | 724,17                              |                                   |                           |                             |  |                          |           | 724,17  |
| 24       | Per ataskaitinį laikotarpį apskaičiuotos sąnaudos už teisę naudotis programine įranga ir licencijomis | X              |                                     | X                                 | X                         | X                           | X  | X                        | X         |         |
| 25       | Per ataskaitinį laikotarpį apskaičiuotos sąnaudos nematerialiųjų vertybių tvarkymui ir apsaugai       | X              | X                                   | X                                 |                           | X                           | X  | X                        | X         |         |

**Pastabos:**

1. X pažymėti ataskaitos laukai nepildomi.
2. Ataskaitos 5, 12, 20 eilutėse nurodyti pokyčiai turi būti paaiškinti aiškinamajame rašte.
3. Ataskaitos 8 ir 15 eilutėse nurodoma kito subjekto sukaupta nematerialiojo turto amortizacijos arba nuvertėjimo suma iki perdavimo.
4. Ataskaitos 10 stulpelis „Prestižas“ pildomas tik konsoliduotosiose finansinėse ataskaitose.

Viešoji įstaiga Utenos pirminės sveikatos priežiūros centras, 283839950, Aukštakalnio g. 5, Utenos m., Utenos r. sav.

2023 M. GRUODŽIO 31 D. pasibaigusių metų FINANSINIŲ ATASKAITŲ RINKINYS

(Visos sumos eurais, jei nenurodyta kitaip)

ID: -2147368603

D/L: --

P4-1 Ilgalaikis materialusis turtas įsigijimo savikaina

INFORMACIJA APIE ILGALAIKIO MATERIALIOJO TURTO, VERTINAMO ĮSIGIJIMO SAVIKAINA, BALANSINĖS VERTĖS PASIKEITIMĄ

| Eil. Nr. | Straipsniai  | Pastatai     | Infrastruktūros statiniai | Kiti statiniai | Mašinos ir įrenginiai | Transporto priemonės | Baldai, biuro įranga ir kitas ilgalaikis materialusis turtas | Nebaigta statyba ir išankstiniai apmokėjimai | Iš viso       |
|----------|--|--------------|---------------------------|----------------|-----------------------|----------------------|--|--|---------------|
| 1        | 2  | 3            | 4                         | 5              | 6                     | 7                    | 8  | 9  | 10            |
| 1        | Įsigijimo ar pasigaminimo savikaina ataskaitinio laikotarpio pradžioje   | 1.275.074,73 |                           |                | 596.039,04            | 428.111,54           | 228.054,73   | 18.029,00                                    | 2.545.309,04  |
| 2        | Įsigijimai per ataskaitinį laikotarpį (2.1+2.2+2.3+2.4)  |              |                           |                | 509,16                |                      | 40.135,42  | 40.800,00                                    | 81.444,58     |
| 2.1      | pirkto turto (išskyrus nurodytą 2.3 ir 2.4 papunkčiuose) įsigijimo savikaina   |              |                           |                | 509,16                |                      | 40.135,42  | 40.800,00                                    | 81.444,58     |
| 2.2      | neatlygintinai gauto turto įsigijimo savikaina   |              |                           |                |                       |                      |  |  |               |
| 2.3      | pagal finansinės nuomos (lizingo) požymius atitinkančias sutartis įsigyto turto įsigijimo savikaina  |              |                           |                |                       |                      |  |  |               |
| 2.4      | turtas, dėl kurio sudarytos valdžios ir privataus sektorių partnerystės sutartys   |              |                           |                |                       |                      |  |  |               |
| 3        | Parduoto, perduoto ir nurašyto turto suma per ataskaitinį laikotarpį (3.1+3.2+3.3)   |              |                           |                | -107.456,77           | -245.533,83          | -16.933,35   |  | -369.923,95   |
| 3.1      | parduoto   |              |                           |                |                       |                      |  |  |               |
| 3.2      | perduoto   |              |                           |                | -79.979,51            | -245.533,83          | -4.205,29  |  | -329.718,63   |
| 3.3      | nurašyto   |              |                           |                | -27.477,26            |                      | -12.728,06   |  | -40.205,32    |
| 4        | Pergrupavimai (+/-)  |              |                           |                |                       |                      |  |  |               |
| 5        | Kiti pokyčiai  |              |                           |                |                       |                      |  |  |               |
| 6        | Įsigijimo ar pasigaminimo savikaina ataskaitinio laikotarpio pabaigoje (1+2-3+/-4+/-5)   | 1.275.074,73 |                           |                | 489.091,43            | 182.577,71           | 251.256,80   | 58.829,00                                    | 2.256.829,67  |
| 6.1      | Iš jos: turto, kuris yra visiškai nudėvėtas, tačiau vis dar naudojamas viešojo sektoriaus subjekto veikloje, įsigijimo arba pasigaminimo savikaina |              |                           |                | 259.181,89            | 104.692,71           | 153.678,60   |  | 517.553,20    |
| 7        | Sukaupta nusidėvėjimo suma ataskaitinio laikotarpio pradžioje  | -358.321,19  |                           |                | -452.470,76           | -320.094,08          | -187.663,49  | X  | -1.318.549,52 |
| 8        | Neatlygintinai gauto turto sukaupta nusidėvėjimo suma  |              |                           |                |                       |                      |  | X  |               |

Viešoji įstaiga Utenos pirminės sveikatos priežiūros centras, 283839950, Aukštakalnio g. 5, Utenos m., Utenos r. sav.

2023 M. GRUODŽIO 31 D. pasibaigusių metų FINANSINIŲ ATASKAITŲ RINKINYS

(Visos sumos eurais, jei nenurodyta kitaip)

ID: -2147368603

D/L: --

**P4-1 Ilgalaikis materialusis turtas įsigijimo savikaina**

| Eil. Nr. | Straipsniai   | Pastatai    | Infrastruktūros statiniai | Kiti statiniai | Mašinos ir įrenginiai | Transporto priemonės | Baldai, biuro įranga ir kitas ilgalaikis materialusis turtas | Nebaigta statyba ir išankstiniai apmokėjimai | Iš viso       |
|----------|---|-------------|---------------------------|----------------|-----------------------|----------------------|--|--|---------------|
| 1        | 2   | 3           | 4                         | 5              | 6                     | 7                    | 8  | 9  | 10            |
| 9        | Apskaičiuota nusidėvėjimo suma per ataskaitinį laikotarpį                                 | -14.042,40  |                           |                | -37.180,64            | -19.568,46           | -15.868,49   | X  | -86.659,99    |
| 10       | Sukaupta parduoto, perduoto ir nurašyto turto nusidėvėjimo suma (10.1+10.2+10.3)          |             |                           |                | 103.057,00            | 207.587,50           | 15.856,47  | X  | 326.500,97    |
| 10.1     | parduoto  |             |                           |                |                       |                      |  | X  |               |
| 10.2     | perduoto  |             |                           |                | 75.583,80             | 207.587,50           | 3.133,76   | X  | 286.305,06    |
| 10.3     | nurašyto  |             |                           |                | 27.473,20             |                      | 12.722,71  | X  | 40.195,91     |
| 11       | Pergrupavimai (+/-)   |             |                           |                |                       |                      |  | X  |               |
| 12       | Kiti pokyčiai   |             |                           |                |                       |                      |  | X  |               |
| 13       | Sukaupta nusidėvėjimo suma ataskaitinio laikotarpio pabaigoje (7+8+9-10+/-11+/-12)        | -372.363,59 |                           |                | -386.594,40           | -132.075,04          | -187.675,51  | X  | -1.078.708,54 |
| 14       | Nuvertėjimo suma ataskaitinio laikotarpio pradžioje                                       |             |                           |                |                       |                      |  |  |               |
| 15       | Neatlygintinai gauto turto sukaupta nuvertėjimo suma                                      |             |                           |                |                       |                      |  |  |               |
| 16       | Apskaičiuota nuvertėjimo suma per ataskaitinį laikotarpį                                  |             |                           |                |                       |                      |  |  |               |
| 17       | Panaikinta nuvertėjimo suma per ataskaitinį laikotarpį                                    |             |                           |                |                       |                      |  |  |               |
| 18       | Sukaupta parduoto, perduoto ir nurašyto turto nuvertėjimo suma (18.1+18.2+18.3)           |             |                           |                |                       |                      |  |  |               |
| 18.1     | parduoto  |             |                           |                |                       |                      |  |  |               |
| 18.2     | perduoto  |             |                           |                |                       |                      |  |  |               |
| 18.3     | nurašyto  |             |                           |                |                       |                      |  |  |               |
| 19       | Pergrupavimai (+/-)   |             |                           |                |                       |                      |  |  |               |
| 20       | Kiti pokyčiai   |             |                           |                |                       |                      |  |  |               |
| 21       | Nuvertėjimo suma ataskaitinio laikotarpio pabaigoje (14+15+16-17-18+/-19+/-20)            |             |                           |                |                       |                      |  |  |               |
| 22       | Ilgalaikio materialiojo turto likutinė vertė ataskaitinio laikotarpio pabaigoje (6-13-21) | 902.711,14  |                           |                | 102.497,03            | 50.502,67            | 63.581,29  | 58.829,00                                    | 1.178.121,13  |

Viešoji įstaiga Utenos pirminės sveikatos priežiūros centras, 283839950, Aukštakalnio g. 5, Utenos m., Utenos r. sav.

2023 M. GRUODŽIO 31 D. pasibaigusių metų FINANSINIŲ ATASKAITŲ RINKINYS

(Visos sumos eurais, jei nenurodyta kitaip)

ID: -2147368603

D/L: --

**P4-1 Ilgalaikis materialusis turtas įsigijimo savikaina**

| Eil. Nr. | Straipsniai   | Pastatai   | Infrastruktūros statiniai | Kiti statiniai | Mašinos ir įrenginiai | Transporto priemonės | Baldai, biuro įranga ir kitas ilgalaikis materialusis turtas | Nebaigta statyba ir išankstiniai apmokėjimai | Iš viso      |
|----------|---|------------|---------------------------|----------------|-----------------------|----------------------|--|--|--------------|
| 1        | 2   | 3          | 4                         | 5              | 6                     | 7                    | 8  | 9  | 10           |
| 22.1     | Iš jos:<br>pagal finansinės nuomos (lizingo) požymius atitinkančias sutartis įsigyto turto, kurio finansinės nuomos (lizingo) sutarties laikotarpis nėra pasibaigęs, likutinė vertė |            |                           |                |                       |                      |  |  |              |
| 22.2     | turto, dėl kurio sudarytos valdžios ir privataus sektorių partnerystės sutartys, likutinė vertė   |            |                           |                |                       |                      |  |  |              |
| 22.3     | turto, kurio kontrolę riboja sutartys ar teisės aktai, ir turto, užstatyto kaip įsipareigojimų įvykdymo garantija, likutinė vertė   |            |                           |                |                       |                      |  |  |              |
| 22.4     | nebenaudojamo viešojo sektoriaus subjekto veikloje turto likutinė vertė   |            |                           |                |                       |                      |  |  |              |
| 22.5     | laikiniai nenaudojamo viešojo sektoriaus subjekto veikloje turto likutinė vertė   |            |                           |                |                       |                      |  |  |              |
| 22.6     | pastatų, kurie nenaudojami įprastoje veikloje, bet yra laikomi vien tik pajamoms iš nuomos gauti, likutinė vertė  |            |                           |                | X                     | X                    | X  | X  |              |
| 23       | Ilgalaikio materialiojo turto likutinė vertė ataskaitinio laikotarpio pradžioje (1-7-14)  | 916.753,54 |                           |                | 143.568,28            | 108.017,46           | 40.391,24  | 18.029,00                                    | 1.226.759,52 |
| 23.1     | Iš jos:<br>pagal finansinės nuomos (lizingo) požymius atitinkančias sutartis įsigyto turto, kurio finansinės nuomos (lizingo) sutarties laikotarpis nėra pasibaigęs, likutinė vertė |            |                           |                |                       |                      |  |  |              |
| 23.2     | turto, dėl kurio sudarytos valdžios ir privataus sektorių partnerystės sutartys, likutinė vertė   |            |                           |                |                       |                      |  |  |              |
| 23.3     | turto, kurio kontrolę riboja sutartys ar teisės aktai, ir turto, užstatyto kaip įsipareigojimų įvykdymo garantija, likutinė vertė   |            |                           |                |                       |                      |  |  |              |
| 23.4     | nebenaudojamo viešojo sektoriaus subjekto veikloje turto likutinė vertė   |            |                           |                |                       |                      |  |  |              |
| 23.5     | laikiniai nenaudojamo viešojo sektoriaus subjekto veikloje turto likutinė vertė   |            |                           |                |                       |                      |  |  |              |

Viešoji įstaiga Utenos pirminės sveikatos priežiūros centras, 283839950, Aukštakalnio g. 5, Utenos m., Utenos r. sav.

2023 M. GRUODŽIO 31 D. pasibaigusių metų FINANSINIŲ ATASKAITŲ RINKINYS

(Visos sumos eurais, jei nenurodyta kitaip)

ID: -2147368603

D/L: --

**P4-1 Ilgalaikis materialusis turtas įsigijimo savikaina**

| Eil. Nr. | Straipsniai  | Pastatai | Infrastruktūros statiniai | Kiti statiniai | Mašinos ir įrenginiai | Transporto priemonės | Baldai, biuro įranga ir kitas ilgalaikis materialusis turtas | Nebaigta statyba ir išankstiniai apmokėjimai | Iš viso |
|----------|--|----------|---------------------------|----------------|-----------------------|----------------------|--|--|---------|
| 1        | 2  | 3        | 4                         | 5              | 6                     | 7                    | 8  | 9  | 10      |
| 23.6     | pastatų, kurie nenaudojami įprastoje veikloje, bet yra laikomi vien tik pajamoms iš nuomos gauti. likutinė vertė |          |                           |                | X                     | X                    | X  | X  |         |

**Pastabos:**

1. X pažymėti ataskaitos laukai nepildomi.
2. Lentelės 5, 12 ir 20 eilutėse nurodyti pokyčiai turi būti paaiškinti aiškinamajame rašte.
3. Lentelės 8 ir 15 eilutėse nurodoma kito subjekto sukaupta turto nusidėvėjimo arba nuvertėjimo suma iki perdavimo

Viešoji įstaiga Utenos pirminės sveikatos priežiūros centras, 283839950, Aukštakalnio g. 5, Utenos m., Utenos r. sav.

2023 M. GRUODŽIO 31 D. pasibaigusį metų FINANSINIŲ ATASKAITŲ RINKINYS

(Visos sumos eurais, jei nenurodyta kitaip)

ID: -2147368603

D/L: --

P8 Atsargos

ATSARGŲ VERTĖS PASIKEITIMAS PER ATASKAITINĮ LAIKOTARPĮ\*

| Eil. Nr. | Straipsniai*   | Strateginės ir neliečiamosios atsargos | Medžiagos, žaliavos ir ūkinis inventoriūs | Nebaigta gaminti produkcija ir nebaigtos vykdyti sutartys |                            | Pagaminta produkcija ir atsargos, skirtos parduoti |                            | Hgalais materialūs ir biologinis turtas, skirtas parduoti | Iš viso     |
|----------|--|--|---|---|----------------------------|--|----------------------------|---|-------------|
|          |  |  |   | Nebaigta gaminti produkcija                               | Nebaigtos vykdyti sutartys | Pagaminta produkcija                               | Atsargos, skirtos parduoti |   |             |
| 1        | 2  | 3                                      | 4   | 5   | 6                          | 7  | 8                          | 9   | 10          |
| 1        | Atsargų įsigijimo vertė ataskaitinio laikotarpio pradžioje   |  | 91.126,95                                 |   |                            |  |                            |   | 91.126,95   |
| 2        | Įsigyta atsargų per ataskaitinį laikotarpį (2.1+2.2)   |  | 498.023,81                                |   |                            |  |                            |   | 498.023,81  |
| 2.1      | Įsigyto turto įsigijimo savikaina  |  | 310.358,89                                |   |                            |  |                            |   | 310.358,89  |
| 2.2      | Nemokamai gautų atsargų įsigijimo savikaina  |  | 187.664,92                                |   |                            |  |                            |   | 187.664,92  |
| 3        | Atsargų sumažėjimas per ataskaitinį laikotarpį (3.1+3.2+3.3+3.4)   |  | -468.194,99                               |   |                            |  |                            |   | -468.194,99 |
| 3.1      | Parduota   |  |   |   |                            |  |                            |   |             |
| 3.2      | Perleista (paskirstyta)  |  | -2.474,26                                 |   |                            |  |                            |   | -2.474,26   |
| 3.3      | Sunaudota veikloje   |  | -465.720,73                               |   |                            |  |                            |   | -465.720,73 |
| 3.4      | Kiti nurašymai   |  |   |   |                            |  |                            |   |             |
| 4        | Pergrupavimai (+/-)  |  |   |   |                            |  |                            |   |             |
| 5        | Atsargų įsigijimo vertės kiti pokyčiai   |  |   |   |                            |  |                            |   |             |
| 6        | Atsargų įsigijimo vertė ataskaitinio laikotarpio pabaigoje (1+2-3+/-4+5)   |  | 120.955,77                                |   |                            |  |                            |   | 120.955,77  |
| 7        | Atsargų nuvertėjimas ataskaitinio laikotarpio pradžioje  |  |   |   |                            |  |                            |   |             |
| 8        | Nemokamai arba už simbolinį atlygį gautų atsargų sukaupto nuvertėjimo suma (iki perdavimo)                                     |  |   |   |                            |  |                            |   |             |
| 9        | Atsargų nuvertėjimas per ataskaitinį laikotarpį  |  |   |   |                            |  |                            |   |             |
| 10       | Atsargų nuvertėjimo atkūrimo per ataskaitinį laikotarpį suma   |  |   |   |                            |  |                            |   |             |
| 11       | Per ataskaitinį laikotarpį parduotų, perleistų (paskirstytų), sunaudotų ir nurašytų atsargų nuvertėjimas (11.1+11.2+11.3+11.4) |  |   |   |                            |  |                            |   |             |
| 11.1     | Parduota   |  |   |   |                            |  |                            |   |             |
| 11.2     | Perleista (paskirstyta)  |  |   |   |                            |  |                            |   |             |
| 11.2     | Sunaudota veikloje   |  |   |   |                            |  |                            |   |             |
| 11.3     | Kiti nurašymai   |  |   |   |                            |  |                            |   |             |
| 12       | Nuvertėjimo pergrupavimai (+/-)  |  |   |   |                            |  |                            |   |             |
| 13       | Atsargų nuvertėjimo kiti pokyčiai  |  |   |   |                            |  |                            |   |             |
| 14       | Atsargų nuvertėjimas ataskaitinio laikotarpio pabaigoje (7+8-9-10-11+/-12+13)  |  |   |   |                            |  |                            |   |             |
| 15       | Atsargų balansinė vertė ataskaitinio laikotarpio pabaigoje (6-14)  |  | 120.955,77                                |   |                            |  |                            |   | 120.955,77  |
| 16       | Atsargų balansinė vertė ataskaitinio laikotarpio pradžioje (1-7)   |  | 91.126,95                                 |   |                            |  |                            |   | 91.126,95   |

\* Reikšmingos sumos turi būti detalizuojamos aiškinamojo rašto tekste.

Viešojo įstaiga Utenos pirminės sveikatos priežiūros centras, 283839950, Aukštakalnio g. 5, Utenos m., Utenos r. sav.

2023 M. GRUODŽIO 31 D. pasibaigusių metų FINANSINIŲ ATASKAITŲ RINKINYS

(Visos sumos eurais, jei nenurodyta kitaip)

ID: -2147368603

D/L: --

**P9 Išankstiniai apmokėjimai**

**INFORMACIJA APIE IŠANKSTINIUS APMOKĖJIMUS**

| Eil. Nr. | Straipsniai   | Paskutinė ataskaitinio laikotarpio diena | Paskutinė praėjusio ataskaitinio laikotarpio diena |
|----------|---|--|--|
| 1        | 2   | 3  | 4  |
| 1        | Išankstinių apmokėjimų įsigijimo savikaina  | 5.867,72                                 | 9.307,34   |
| 1.1      | Išankstiniai apmokėjimai tiekėjams  |  | 356,09   |
| 1.2      | Išankstiniai apmokėjimai viešojo sektoriaus subjektams pavedimams vykdyti         |  |  |
| 1.3      | Išankstiniai mokesčių mokėjimai   |  |  |
| 1.4      | Išankstiniai mokėjimai Europos Sąjungai   |  |  |
| 1.5      | Išankstiniai apmokėjimai darbuotojams   |  |  |
| 1.6      | Kiti išankstiniai apmokėjimai   |  |  |
| 1.7      | Ateinančių laikotarpių sąnaudos ne viešojo sektoriaus subjektų pavedimams vykdyti |  |  |
| 1.8      | Kitos ateinančių laikotarpių sąnaudos   | 5.867,72                                 | 8.951,25   |
| 2        | Išankstinių apmokėjimų nuvertėjimas   |  |  |
| 3        | Išankstinių apmokėjimų balansinė vertė (1-2)                                      | 5.867,72                                 | 9.307,34   |

Viešoji įstaiga Utenos pirminės sveikatos priežiūros centras, 283839950, Aukštakalnio g. 5, Utenos m., Utenos r. sav.

**2023 M. GRUODŽIO 31 D. pasibaigusių metų FINANSINIŲ ATASKAITŲ RINKINYS**

(Visos sumos eurais, jei nurodyta kitaip)

ID: -2147368603

D/L: --

**P10 Gautinos sumos**

**INFORMACIJA APIE PER VIENUS METUS GAUTINAS SUMAS**

| Eil. Nr. | Straipsniai  | Paskutinė ataskaitinio laikotarpio diena |  |  | Paskutinė praėjusio ataskaitinio laikotarpio diena |  |  |
|----------|--|--|--|--|--|--|--|
|          |  | Iš viso                                  | Tarp jų iš viešojo sektoriaus subjektų | Tarp jų iš kontroliuojamų ir asocijuotųjų ne viešojo sektoriaus subjektų | Iš viso  | Tarp jų iš viešojo sektoriaus subjektų | Tarp jų iš kontroliuojamų ir asocijuotųjų ne viešojo sektoriaus subjektų |
| 1        | 2  | 3  | 4                                      | 5  | 6  | 7                                      | 8  |
| 1        | Per vienus metus gautinų sumų įsigijimo savikaina, iš viso (1.1+1.2+1.3+1.4+1.5+1.6) | 440.890,73                               | 427.083,85                             |  | 485.712,79   | 479.774,49                             |  |
| 1.1      | Gautinos finansavimo sumos   |  |  |  |  |  |  |
| 1.2      | Gautini mokesčiai ir socialinės įmokos   |  |  |  |  |  |  |
| 1.2.1    | Gautini mokesčiai  |  |  |  |  |  |  |
| 1.2.2    | Gautinos socialinės įmokos   |  |  |  |  |  |  |
| 1.3      | Gautinos sumos už turto naudojimą, parduotas prekes, turtą, paslaugas                | 433.384,54                               | 425.420,17                             |  | 484.284,39   | 478.380,16                             |  |
| 1.3.1    | Gautinos sumos už turto naudojimą  |  |  |  |  |  |  |
| 1.3.2    | Gautinos sumos už parduotas prekes   |  |  |  |  |  |  |
| 1.3.3    | Gautinos sumos už suteiktas paslaugas  | 433.384,54                               | 425.420,17                             |  | 484.284,39   | 478.380,16                             |  |
| 1.3.4    | Gautinos sumos už parduotą ilgalaikį turtą   |  |  |  |  |  |  |
| 1.3.5    | Kitos  |  |  |  |  |  |  |
| 1.4      | Gautinos sumos už konfiskuotą turtą, baudos ir kitos netesybos                       |  |  |  |  |  |  |
| 1.5      | Sukauptos gautinos sumos   | 1.153,56                                 |  |  | 34,07  |  |  |
| 1.5.1    | Iš biudžeto  |  |  |  |  |  |  |
| 1.5.2    | Kitos  | 1.153,56                                 |  |  | 34,07  |  |  |
| 1.6      | Kitos gautinos sumos   | 6.352,63                                 | 1.663,68                               |  | 1.394,33   | 1.394,33                               |  |
| 2        | Per vienus metus gautinų sumų nuvertėjimas ataskaitinio laikotarpio pabaigoje        |  |  |  |  |  |  |
| 3        | Per vienus metus gautinų sumų balansinė vertė (1-2)                                  | 440.890,73                               | 427.083,85                             |  | 485.712,79   | 479.774,49                             |  |



Viešoji įstaiga Utenos pirminės sveikatos priežiūros centras, 283839950, Aukštakalnio g. 5, Utenos m., Utenos r. sav.

2023 M. GRUODŽIO 31 D. pasibaigusiu metų FINANSINIŲ ATASKAITŲ RINKINYS

(Visos sumos eurais, jei nurodyta kitaip)

ID: -2147368603

D/L: --

**P11 Pinigai ir pinigų ekvivalentai**

**INFORMACIJA APIE PINIGUS IR PINIGŲ EKVIVALENTUS**

| Eil. Nr. | Straipsniai   | Paskutinė ataskaitinio laikotarpio diena |                      | Paskutinė praėjusio ataskaitinio laikotarpio diena |                      |
|----------|---|--|----------------------|--|----------------------|
|          |   | Iš viso                                  | Biudžeto asignavimai | Iš viso  | Biudžeto asignavimai |
| 1        | 2   | 3  | 4                    | 5  | 6                    |
| 1        | Pinigai iš valstybės biudžeto (įskaitant Europos Sąjungos finansinę paramą) (1.1+1.2+1.3+1.4+1.5+1.6) |  |                      |  |                      |
| 1.1      | Pinigai bankų sąskaitose  |  |                      |  |                      |
| 1.2      | Pinigai kasoje  |  |                      |  |                      |
| 1.3      | Pinigai kelyje  |  |                      |  |                      |
| 1.4      | Pinigai įšaldytose sąskaitose   |  |                      |  |                      |
| 1.5      | Pinigų įšaldytose sąskaitose nuvertėjimas   |  |                      |  |                      |
| 1.6      | Pinigų ekvivalentai   |  |                      |  |                      |
| 2        | Pinigai iš savivaldybės biudžeto (2.1+2.2+2.3+2.4+2.5+2.6)  |  |                      |  |                      |
| 2.1      | Pinigai bankų sąskaitose  |  |                      |  |                      |
| 2.2      | Pinigai kasoje  |  |                      |  |                      |
| 2.3      | Pinigai kelyje  |  |                      |  |                      |
| 2.4      | Pinigai įšaldytose sąskaitose   |  |                      |  |                      |
| 2.5      | Pinigų įšaldytose sąskaitose nuvertėjimas   |  |                      |  |                      |
| 2.6      | Pinigų ekvivalentai   |  |                      |  |                      |
| 3        | Pinigai ir pinigų ekvivalentai iš kitų šaltinių (3.1+3.2+3.3+3.4+3.5+3.6+3.7)                         | 1.686.387,09                             |                      | 1.416.981,49                                       |                      |
| 3.1      | Pinigai bankų sąskaitose  | 1.685.708,03                             |                      | 1.416.518,70                                       |                      |
| 3.2      | Pinigai kasoje  | 679,06                                   |                      | 462,79   |                      |
| 3.3      | Pinigai kelyje  |  |                      |  |                      |
| 3.4      | Pinigai įšaldytose sąskaitose   |  |                      |  |                      |
| 3.5      | Pinigų įšaldytose sąskaitose nuvertėjimas   |  |                      |  |                      |
| 3.6      | Indėliai, kurių terminas neviršija trijų mėnesių  |  |                      |  |                      |
| 3.7      | Kiti pinigų ekvivalentai  |  |                      |  |                      |
| 4        | Iš viso pinigų ir pinigų ekvivalentų (1+2+3)  | 1.686.387,09                             |                      | 1.416.981,49                                       |                      |
| 5        | Iš jų išteklių fondų lėšos  |  |                      |  |                      |

Viešoji įstaiga Utenos pirminės sveikatos priežiūros centras, 283839950, Aukštakalnio g. 5, Utenos m., Utenos r. sav.

2023 M. GRUODŽIO 31 D. pasibaigusį metų FINANSINIŲ ATASKAITŲ RINKINYS

(Visos sumos eurais, jei nenurodyta kitaip)

ID: -2147368603

D/L: --

P12 Finansavimo sumos

FINANSAVIMO SUMOS PAGAL ŠALTIŲ, TIKSLINĘ PASKIRTĮ IR JŲ POKYČIAI PER ATASKAITINĮ LAIKOTARPĮ

| Eil. Nr. | Finansavimo sumos   | Finansavimo sumų likutis ataskaitinio laikotarpio pradžioje | Per ataskaitinį laikotarpį                                      |                                 |                              |  |  | Per ataskaitinį laikotarpį                                   |  |                             |   |               | Finansavimo sumų likutis ataskaitinio laikotarpio pabaigoje |
|----------|---|---|---|---------------------------------|------------------------------|--|--|--|--|-----------------------------|---|---------------|---|
|          |   |   | Finansavimo sumos (gautos), išskyrus neatlygintinai gautą turtą | Finansavimo sumų pergrupavimas* | Neatlygintinai gautas turtas | Perduota kitiems viešojo sektoriaus subjektams | Finansavimo sumų sumažėjimas dėl turto pardavimo | Finansavimo sumų sumažėjimas dėl jų panaudojimo savo veiklai | Finansavimo sumų sumažėjimas dėl jų perdavimo ne viešojo sektoriaus subjektams | Finansavimo sumos grąžintos | Finansavimo sumų (gautinų) pasikeitimas | Kiti pokyčiai |   |
| 1        | 2   | 3   | 4   | 5                               | 6                            | 7  | 8  | 9  | 10   | 11                          | 12                                      | 13            | 14  |
| 1        | Iš valstybės biudžeto (išskyrus valstybės biudžeto dalį gautą iš Europos Sąjungos, užsienio valstybių ir tarptautinių organizacijų)   | 157.573,96  | 1.613,14  |                                 | 46.362,02                    | -3.695,76                                      |  | -23.346,90   |  |                             |   |               | 178.506,46  |
| 1.1      | Nepiniginiam turtui įsigyti   | 157.573,96  |   |                                 | 46.362,02                    | -3.695,76                                      |  | -21.733,76   |  |                             |   |               | 178.506,46  |
| 1.2      | Kitoms išlaidoms kompensuoti  |   | 1.613,14  |                                 |                              |  |  | -1.613,14  |  |                             |   |               | 0,00  |
| 2        | Iš savivaldybės biudžeto (išskyrus savivaldybės biudžeto asignavimų dalį gautą iš Europos Sąjungos, užsienio valstybių ir tarptautinių organizacijų)  | 270.784,24  | 9.677,58  | 0,00                            |                              |  |  | -16.322,58   |  |                             |   |               | 264.139,24  |
| 2.1      | Nepiniginiam turtui įsigyti   | 267.566,67  |   | 3.217,57                        |                              |  |  | -6.645,00  |  |                             |   |               | 264.139,24  |
| 2.2      | Kitoms išlaidoms kompensuoti  | 3.217,57  | 9.677,58  | -3.217,57                       |                              |  |  | -9.677,58  |  |                             |   |               | 0,00  |
| 3        | Iš Europos Sąjungos, užsienio valstybių ir tarptautinių organizacijų (finansavimo sumų dalis kuri gaunama iš Europos Sąjungos, neįskaitant finansavimo sumų iš valstybės ar savivaldybės biudžetų ES projektams finansuoti) | 570.116,75  | 466,65  |                                 |                              |  |  | -21.902,95   |  |                             |   |               | 508.478,13  |
| 3.1      | Nepiniginiam turtui įsigyti   | 570.116,75  |   |                                 |                              |  |  | -21.902,95   |  |                             |   |               | 508.478,13  |
| 3.2      | Kitoms išlaidoms kompensuoti  |   | 466,65  |                                 |                              |  |  | -466,65  |  |                             |   |               | 0,00  |
| 4        | Iš kitų šaltinių  | 133.074,49  | 206,16  |                                 | 141.096,74                   |  |  | -129.045,47  |  |                             |   |               | 145.331,92  |
| 4.1      | Nepiniginiam turtui įsigyti   | 133.074,49  | 206,16  |                                 | 141.096,74                   |  |  | -129.045,47  |  |                             |   |               | 145.331,92  |
| 4.2      | Kitoms išlaidoms kompensuoti  |   |   |                                 |                              |  |  |  |  |                             |   |               |   |
| 5        | Iš viso finansavimo sumų  | 1.131.549,44  | 11.963,53   | 0,00                            | 187.458,76                   | -25.598,71                                     |  | -208.917,27  |  |                             |   |               | 1.096.455,75  |

\* Šioje skiltyje rodomas finansavimo sumų pergrupavimas; praėjusio ataskaitinio laikotarpio klaidų taisymas; valiutos kurso įtaka pinigų likučiams, susijusiems su finansavimo sumomis; finansavimo sumų dalis, pripažinta fondo finansavimo pajamomis.

Viešoji įstaiga Utenos pirminės sveikatos priežiūros centras, 283839950, Aukštakalnio g. 5, Utenos m., Utenos r. sav.

**2023 M. GRUODŽIO 31 D. pasibaigusių metų FINANSINIŲ ATASKAITŲ RINKINYS**

(Visos sumos eurais, jei nenurodyta kitaip)

ID: -2147368603

D/L: --

**FINANSAVIMO SUMŲ LIKUČIAI**

| Eil. Nr. | Finansavimo sumos  | Ataskaitinio laikotarpio pradžioje |                            |                     | Ataskaitinio laikotarpio pabaigoje |                            |                     |
|----------|--|------------------------------------|----------------------------|---------------------|------------------------------------|----------------------------|---------------------|
|          |  | Finansavimo sumos (gautinos)       | Finansavimo sumos (gautos) | Iš viso             | Finansavimo sumos (gautinos)       | Finansavimo sumos (gautos) | Iš viso             |
| 1        | 2  | 3                                  | 4                          | 5=3+4               | 6                                  | 7                          | 8=6+7               |
| 1        | Iš valstybės biudžeto (išskyrus valstybės biudžeto asignavimų dalį gautą iš Europos Sąjungos, užsienio valstybių ir tarptautinių organizacijų)   |                                    | 157.573,96                 | 157.573,96          |                                    | 178.506,46                 | 178.506,46          |
| 2        | Iš savivaldybės biudžeto (išskyrus savivaldybės biudžeto asignavimų dalį gautą iš Europos Sąjungos, užsienio valstybių ir tarptautinių organizacijų)   |                                    | 270.784,24                 | 270.784,24          |                                    | 264.139,24                 | 264.139,24          |
| 3        | Iš Europos Sąjungos, užsienio valstybių ir tarptautinių organizacijų (finansavimo sumų dalis, kuri gaunama iš Europos Sąjungos, neįskaitant finansavimo sumų iš valstybės ar savivaldybės biudžetų ES projektams finansuoti) |                                    | 570.116,75                 | 570.116,75          |                                    | 508.478,13                 | 508.478,13          |
| 4        | Iš kitų šaltinių   |                                    | 133.074,49                 | 133.074,49          |                                    | 145.331,92                 | 145.331,92          |
| 5        | <b>Iš viso</b>   |                                    | <b>1.131.549,44</b>        | <b>1.131.549,44</b> |                                    | <b>1.096.455,75</b>        | <b>1.096.455,75</b> |

2023 M. GRUODŽIO 31 D. pasibaigusią metų FINANSINIŲ ATASKAITŲ RINKINYS

(Visos sumos eurais, jei nenurodyta kitaip)

ID: -2147368603

D/L: --

P12 Gauta parama

INFORMACIJA APIE PER ATASKAITINĮ LAIKOTARPĮ GAUTĄ FINANSINĘ IR NEFINANSINĘ PARAMĄ

| Eil. Nr.* | Gautos paramos teikėjas                          |       | Gautos paramos dalykas |                         |             |                 | Iš viso gauta paramos per ataskaitinį laikotarpį *** |
|-----------|--|-------|------------------------|-------------------------|-------------|-----------------|--|
|           | Paramos teikėjo, suteikusio paramą, pavadinimas  | Kodas | Pinigais               | Turtu, išskyrus pinigus | Paslaugomis | Turto panauda** |  |
| 1         | 2  | 3     | 4                      | 5                       | 6           | 7               | 8  |
| 1         | Lietuvos Respublikos juridiniai asmenys          |       |                        |                         |             |                 |  |
| 1.1       | Viešojo sektoriaus subjektai                     |       |                        |                         |             |                 |  |
| 1.2       | Ne viešojo sektoriaus subjektai                  |       |                        |                         |             |                 |  |
| 2         | Užsienio valstybių juridiniai asmenys            |       |                        |                         |             |                 |  |
| 3         | Fiziniai asmenys*                                | X     |                        |                         |             |                 |  |
| 4         | Gyventojai, skyrę gyventojų pajamų mokesčio dalį | X     | 206,16                 | X                       | X           | X               | 206,16   |
| 5         | Anonimiškai                                      | X     |                        |                         |             |                 |  |
| 6         | Gauta iš paramos lėšų įgyto turto                |       |                        |                         |             |                 |  |
| 7         | Iš viso  | X     | 206,16                 |                         |             |                 | 206,16   |

X pažymėti ataskaitos laukai nepildomi.

\* Fizinį asmenų duomenys neatskleidžiami.

\*\* Jei panauda gautas:

- nekilnojamasis turtas, nurodoma tokio ar panašaus nekilnojamojo turto nuomos rinkos kaina toje teritorijoje;

- kitas ilgalaikis materialusis turtas, nurodoma tokio ar panašaus turto nuomos rinkos kaina,

o jei tokio arba panašaus turto nuomos rinkos kainos nėra, – panaudos davėjo nurodyta

metinė to turto nuosidėvėjimo suma;

- ūkinis inventorių, nurodoma tokio ar panašaus turto nuomos rinkos kaina.

\*\*\* Šio stulpelio skiltyse nurodytų lėšų suma turi sutapti su 6-ojo viešojo sektoriaus

apskaitos ir finansinės atskaitomybės standarto „Finansinių ataskaitų aiškinamasis raštas“ 8

priedo lentelės 4 stulpelio skiltyse nurodytų lėšų suma.

Viešoji įstaiga Utenos pirminės sveikatos priežiūros centras, 283839950, Aukštakalnio g. 5, Utenos m., Utenos r. sav.

2023 M. GRUODŽIO 31 D. pasibaigusių metų FINANSINIŲ ATASKAITŲ RINKINYS

(Visos sumos eurais, jei nenurodyta kitaip)

ID: -2147368603

D/L: --

**P12 Paramos panaudojimas**

**INFORMACIJA APIE PARAMOS PANAUDOJIMĄ PER ATASKAITINĮ LAIKOTARPĮ**

| Eil. Nr. | Paramos rūšis           | Gautos paramos likutis ataskaitinio laikotarpio pradžioje | Per ataskaitinį laikotarpį |                                 |                             |  |   | Paramos likutis ataskaitinio laikotarpio pabaigoje |               |
|----------|-------------------------|---|----------------------------|---------------------------------|-----------------------------|--|---|--|---------------|
|          |                         |   | Gauta*                     | Pergrupuota į kitą paramos rūšį | Sunaudota subjekto veikloje | Perduota kitiems viešojo sektoriaus subjektams | Perduota ne viešojo sektoriaus subjektams |  | Kiti pokyčiai |
| 1        | 2                       | 3   | 4                          | 5                               | 6                           | 7  | 8   | 9  | 10            |
| 1        | Pinigais                |   | 206,16                     |                                 | -206,16                     |  |   |  | 0,00          |
| 2        | Turtu, išskyrus pinigus | 0,29  |                            |                                 | -0,29                       |  |   |  | 0,00          |
| 3        | Paslaugomis             |   |                            |                                 |                             |  |   |  |               |
| 4        | Turto panauda           |   |                            |                                 |                             |  |   |  |               |
| <b>5</b> | <b>Iš viso</b>          | <b>0,29</b>   | <b>206,16</b>              |                                 | <b>-206,45</b>              |  |   |  | <b>0,00</b>   |

\* Šio stulpelio skiltyse nurodytų lėšų suma turi sutapti su 6-ojo viešojo sektoriaus apskaitos ir finansinės atskaitomybės standarto „Finansinių ataskaitų aiškinamasis raštas“ 7 priedo lentelės 8 stulpelio skiltyse nurodytų lėšų suma.

Viešoji įstaiga Utenos pirminės sveikatos priežiūros centras, 283839950, Aukštakalnio g. 5, Utenos m., Utenos r. sav.

2023 M. GRUODŽIO 31 D. pasibaigusių metų FINANSINIŲ ATASKAITŲ RINKINYS

(Visos sumos eurais, jei nenurodyta kitaip)

ID: -2147368603

D/L: --

**BŪSIMOSIOS PAGRINDINĖS NUOMOS ĮMOKOS, KURIAS NUMATOMA SUMOKĖTI  
PAGAL PASIRAŠYTAS VEIKLOS NUOMOS SUTARTIS, PAGAL LAIKOTARPIUS**

| <b>Eil.<br/>Nr.</b> | <b>Laikotarpis</b>             | <b>Mokėtinos pagrindinės nuomos įmokos<br/>paskutinę ataskaitinio laikotarpio dieną</b> |
|---------------------|--------------------------------|---|
| <b>1</b>            | <b>2</b>                       | <b>3</b>  |
| 1                   | Per vienerius metus            | 8.402,40  |
| 2                   | Nuo vienerių iki penkerių metų | 12.510,24   |
| 3                   | Po penkerių metų               |   |
| <b>4</b>            | <b>Iš viso</b>                 | <b>20.912,64</b>  |

Viešoji įstaiga Utenos pirminės sveikatos priežiūros centras, 283839950, Aukštakalnio g. 5, Utenos m., Utenos r. sav.

**2023 M. GRUODŽIO 31 D. pasibaigusių metų FINANSINIŲ ATASKAITŲ RINKINYS**

(Visos sumos eurais, jei nenurodyta kitaip)

ID: -2147368603

D/L: --

**BŪSIMOSIOS PAGRINDINĖS NUOMOS ĮMOKOS, NUMATOMOS GAUTI PAGAL  
PASIRAŠYTAS VEIKLOS NUOMOS SUTARTIS PAGAL LAIKOTARPIUS**

| <b>Eil.<br/>Nr.</b> | <b>Laikotarpis</b>             | <b>Gautinos pagrindinės nuomos<br/>įmokos paskutinę ataskaitinio<br/>laikotarpio dieną</b> |
|---------------------|--------------------------------|--|
| <b>1</b>            | <b>2</b>                       | <b>3</b>   |
| 1                   | Per vienerius metus            | 44.400,24  |
| 2                   | Nuo vienerių iki penkerių metų | 156.321,32   |
| 3                   | Po penkerių metų               | 47.291,37  |
| <b>4</b>            | <b>Iš viso</b>                 | <b>248.012,93</b>  |

Viešoji įstaiga Utenos pirminės sveikatos priežiūros centras, 283839950, Aukštakalnio g. 5, Utenos m., Utenos r. sav.

2023 M. GRUODŽIO 31 D. pasibaigusiu metų FINANSINIŲ ATASKAITŲ RINKINYS

(Visos sumos eurais, jei nenurodyta kitaip)

ID: -2147368603

D/L: --

P15 Atidėjiniai

ATIDĖJINIAI PAGAL JŲ PASKIRTĮ

| Eil. Nr.  | Atidėjinių paskirtis   | Atidėjinių vertė ataskaitinio laikotarpio pradžioje | Atidėjinių vertės padidėjimas, išskyrus padidėjimą dėl diskontavimo | Atidėjinių vertės pasikeitimas dėl diskontavimo | Panaudota atidėjinių suma | Panaikinta atidėjinių suma | Kiti pokyčiai | Atidėjinių vertė ataskaitinio laikotarpio pabaigoje |
|-----------|--|---|---|---|---------------------------|----------------------------|---------------|---|
| 1         | 2  | 3   | 4   | 5   | 6                         | 7                          | 8             | 9   |
| 1         | Kompensacijos darbuotojams   |   |   |   |                           |                            |               |   |
| 2         | Žalos atlyginimas  |   |   |   |                           |                            |               |   |
| 3         | Aplinkos tvarkymas   |   |   |   |                           |                            |               |   |
| 4         | Turto likvidavimas   |   |   |   |                           |                            |               |   |
| 5         | Restruktūrizavimas / veiklos nutraukimas   |   |   |   |                           |                            |               |   |
| 6         | Garantijų įsipareigojimai  |   |   |   |                           |                            |               |   |
| 7         | Baudos   |   |   |   |                           |                            |               |   |
| 8         | Kompensacijų už valstybės išperkamą nekilnojamą turtą bei LR religinių bendrijų teisės į išlikusį nekilnojamą turtą atkūrimui  |   |   |   |                           |                            |               |   |
| 9         | Lengvatinių paskolų gyvenamiesiems namams, butams statyti arba pirkti teikimo iš bankų kredito išteklių piliečiams, turintiems teisę į valstybės paramą, rinkos palūkanoms arba jų daliai padengti |   |   |   |                           |                            |               |   |
| 10        | Santaupoms atkurti   |   |   |   |                           |                            |               |   |
| 11        | Kita*  | 185.192,06  | 16.941,61   |   |                           |                            |               | 202.133,67  |
| <b>12</b> | <b>Iš viso atidėjinių</b>  | <b>185.192,06</b>                                   | <b>16.941,61</b>  |   |                           |                            |               | <b>202.133,67</b>                                   |

\* Reikšmingos sumos detalizuojamos aiškinamojo rašto tekste.



Viešoji įstaiga Utenos pirminės sveikatos priežiūros centras, 283839950, Aukštakalnio g. 5, Utenos m., Utenos r. sav.

**2023 M. GRUODŽIO 31 D. pasibaigusių metų FINANSINIŲ ATASKAITŲ RINKINYS**

(Visos sumos eurais, jei nenurodyta kitaip)

ID: -2147368603

D/L: --

**ATIDĖJINIAI PAGAL JŲ PANAUDOJIMO LAIKĄ**

| <b>Eil. Nr.</b> | <b>Atidėjinių panaudojimo laikas</b>      | <b>Įsigijimo savikaina (nediskontuota)</b> | <b>Diskontuota vertė</b> |
|-----------------|---|--|--------------------------|
| <b>1</b>        | <b>2</b>                                  | <b>3</b>                                   | <b>4</b>                 |
| 1               | Per vienus metus                          |  |                          |
| 1.1             | Trumpalaikiai atidėjiniai                 |  |                          |
| 1.2             | Ilgalaikių atidėjinių einamųjų metų dalis |  |                          |
| 2               | Nuo vieno iki penkerių metų               | 202.133,67                                 | 202.133,67               |
| 3               | Po penkerių metų                          |  |                          |
| <b>4</b>        | <b>Atidėjinių suma, iš viso</b>           | <b>202.133,67</b>                          | <b>202.133,67</b>        |

Viešoji įstaiga Utenos pirminės sveikatos priežiūros centras, 283839950, Aukštakalnio g. 5, Utenos m., Utenos r. sav.

**2023 M. GRUODŽIO 31 D. pasibaigusių metų FINANSINIŲ ATASKAITŲ RINKINYS**

(Visos sumos eurais, jei nenurodyta kitaip)

ID: -2147368603

D/L: --

**P17 Trumpalaikės mokėtinos sumos**

**INFORMACIJA APIE KAI KURIAS TRUMPALAIKES MOKĖTINAS SUMAS**

| Eil. Nr. | Straipsniai  | Paskutinė ataskaitinio laikotarpio diena |                                       |  | Paskutinė praėjusio ataskaitinio laikotarpio diena |                                       |  |
|----------|--|--|---------------------------------------|--|--|---------------------------------------|--|
|          |  | Iš viso                                  | Tarp jų viešojo sektoriaus subjektams | Tarp jų kontroliuojamiems ir asocijuotiesiems ne viešojo sektoriaus subjektams | Iš viso  | Tarp jų viešojo sektoriaus subjektams | Tarp jų kontroliuojamiems ir asocijuotiesiems ne viešojo sektoriaus subjektams |
| 1        | 2  | 3  | 4                                     | 5  | 6  | 7                                     | 8  |
| 1        | Mokėtinos subsidijos, dotacijos ir finansavimo sumos             |  |                                       |  |  |                                       |  |
| 2        | Su darbo santykiais susiję įsipareigojimai                       | 994,88                                   |                                       |  | 1.259,63   |                                       |  |
| 3        | Tiekėjams mokėtinos sumos  | 27.284,19                                | 1.065,76                              |  | 34.683,70  | 1.143,37                              |  |
| 4        | Sukauptos mokėtinos sumos  | 438.700,93                               | 13.599,31                             |  | 408.827,77   | 13.351,54                             |  |
| 4.1      | Sukauptos finansavimo sąnaudos                                   |  |                                       |  |  |                                       |  |
| 4.2      | Sukauptos atostoginių sąnaudos                                   | 432.625,92                               | 7.524,30                              |  | 402.476,16   | 6.999,93                              |  |
| 4.3      | Kitos sukauptos sąnaudos   | 6.075,01                                 | 6.075,01                              |  | 6.351,61   | 6.351,61                              |  |
| 4.4      | Kitos sukauptos mokėtinos sumos                                  |  |                                       |  |  |                                       |  |
| 5        | Kiti trumpalaikiai įsipareigojimai                               | 816,41                                   | 563,55                                |  |  |                                       |  |
| 5.1      | Mokėtini veiklos mokesčiai                                       |  |                                       |  |  |                                       |  |
| 5.2      | Gauti išankstiniai apmokėjimai                                   | 252,86                                   |                                       |  |  |                                       |  |
| 5.3      | Kitos mokėtinos sumos  | 563,55                                   | 563,55                                |  |  |                                       |  |
| 6        | Kai kurių trumpalaikių mokėtinų sumų balansinė vertė (1+2+3+4+5) | 467.796,41                               | 15.228,62                             |  | 444.771,10   | 14.494,91                             |  |

Viešoji įstaiga Utenos pirminės sveikatos priežiūros centras, 283839950, Aukštakalnio g. 5, Utenos m., Utenos r. sav.

**2023 M. GRUODŽIO 31 D. pasibaigusių metų FINANSINIŲ ATASKAITŲ RINKINYS**

(Visos sumos eurais, jei nenurodyta kitaip)

ID: -2147368603

D/L: --

**P21 Kitos pagrindinės veiklos pajamos ir kitos pajamos**

**PAGRINDINĖS VEIKLOS KITŲ PAJAMŲ PATEIKIMAS ŽEMESNIOJO IR AUKŠTESNIOJO LYGIŲ VIEŠOJO SEKTORIAUS SUBJEKTO FINANSINIŲ ATASKAITŲ AIŠKINAMAJAME RAŠTE\***

| Eil. Nr. | Straipsniai  | Ataskaitinis laikotarpis | Praėjęs ataskaitinis laikotarpis |
|----------|--|--------------------------|----------------------------------|
| 1        | 2  | 3                        | 4                                |
| <b>1</b> | <b>Apskaičiuotos pagrindinės veiklos kitos pajamos</b>   | <b>5.864.970,69</b>      | <b>5.789.740,50</b>              |
| 1.1      | Pajamos iš rinkliavų   |                          |                                  |
| 1.2      | Pajamos iš pagal Lietuvos Respublikos indėlių ir įsipareigojimų investuotojams draudimo įstatymą mokamų įmokų į fondus |                          |                                  |
| 1.3      | Suteiktų paslaugų pajamos**  | 5.864.970,69             | 5.789.740,50                     |
| 1.4      | Kitos  |                          |                                  |
| <b>2</b> | <b>Pervestinos į biudžetą pagrindinės veiklos kitos pajamos</b>  |                          |                                  |
| <b>3</b> | <b>Pagrindinės veiklos kitos pajamos</b>   | <b>5.864.970,69</b>      | <b>5.789.740,50</b>              |

\* Reikšmingos sumos turi būti detalizuojamos viešojo sektoriaus subjekto finansinių ataskaitų aiškinamojo rašto tekste.

\*\* Nurodoma, kokios tai paslaugos, ir, jei suma reikšminga, ji detalizuojama viešojo sektoriaus subjekto finansinių ataskaitų aiškinamojo rašto tekste.

Viešoji įstaiga Utenos pirminės sveikatos priežiūros centras, 283839950, Aukštakalnio g. 5, Utenos m., Utenos r. sav.

2023 M. GRUODŽIO 31 D. pasibaigusių metų FINANSINIŲ ATASKAITŲ RINKINYS

(Visos sumos eurais, jei nenurodyta kitaip)

ID: -2147368603

D/L: --

**P21 Kitos pagrindinės veiklos pajamos ir kitos pajamos**

**KITOS VEIKLOS PAJAMŲ IR SĄNAUDŲ PATEIKIMAS ŽEMESNIOJO IR AUKŠTESNIOJO LYGIŲ VIEŠOJO SEKTORIAUS SUBJEKTO FINANSINIŲ ATASKAITŲ AIŠKINAMAJAME RAŠTE \***

| Eil. Nr. | Straipsniai  | Ataskaitinis laikotarpis | Praėjęs ataskaitinis laikotarpis |
|----------|--|--------------------------|----------------------------------|
| 1        | 2  | 3                        | 4                                |
| <b>1</b> | <b>Kitos veiklos pajamos</b>   | <b>3.151,78</b>          | <b>370,29</b>                    |
| 1.1      | Pajamos iš atsargų pardavimo   |                          |                                  |
| 1.2      | Ilgalaikio materialiojo, nematerialiojo ir biologinio turto pardavimo pelnas |                          | 293,32                           |
| 1.3      | Pajamos iš administracinių baudų   |                          |                                  |
| 1.4      | Nuomos pajamos   |                          |                                  |
| 1.5      | Suteiktų paslaugų, išskyrus nuomą, pajamos**                                 |                          | 76,97                            |
| 1.6      | Kitos  | 3.151,78                 |                                  |
| <b>2</b> | <b>Pervestinos į biudžetą kitos veiklos pajamos</b>                          |                          |                                  |
| <b>3</b> | <b>Kitos veiklos sąnaudos</b>  |                          |                                  |
| 3.1      | Sunaudotų ir parduotų atsargų savikaina                                      |                          |                                  |
| 3.2      | Nuostoliai iš ilgalaikio turto perleidimo                                    |                          |                                  |
| 3.3      | Ilgalaikio turto nusidėvėjimo ir amortizacijos sąnaudos                      |                          |                                  |
| 3.4      | Paslaugų sąnaudos  |                          |                                  |
| 3.5      | Darbo užmokesčio ir socialinio draudimo sąnaudos                             |                          |                                  |
| 3.6      | Kitos veiklos sąnaudos   |                          |                                  |
| <b>4</b> | <b>Kitos veiklos rezultatas</b>  | <b>3.151,78</b>          | <b>370,29</b>                    |

\* Reikšmingos sumos turi būti detalizuojamos viešojo sektoriaus subjekto finansinių ataskaitų aiškinamojo rašto tekste.

\*\* Nurodoma, kokios tai paslaugos, ir, jei suma reikšminga, ji detalizuojama viešojo sektoriaus subjekto finansinių ataskaitų aiškinamojo rašto tekste.

Viešoji įstaiga Utenos pirminės sveikatos priežiūros centras, 283839950, Aukštakalnio g. 5, Utenos m., Utenos r. sav.

2023 M. GRUODŽIO 31 D. pasibaigusių metų FINANSINIŲ ATASKAITŲ RINKINYS

(Visos sumos eurais, jei nenurodyta kitaip)

ID: -2147368603

D/L: --

P22 Darbo užmokesčio sąnaudos

INFORMACIJOS APIE DARBO UŽMOKESČIO IR SOCIALINIO DRAUDIMO SĄNAUDAS PATEIKIMAS AIŠKINAMAJAME RAŠTE

| Eil. Nr. | Grupė   | Ataskaitinis laikotarpis      |                           |                              |                                  |  | Praėjęs ataskaitinis laikotarpis |                           |                |                              |                                  |  |            |
|----------|---|-------------------------------|---------------------------|------------------------------|----------------------------------|--|----------------------------------|---------------------------|----------------|------------------------------|----------------------------------|--|------------|
|          |   | Vidutinis darbuotojų skaičius | Darbo užmokesčio sąnaudos |                              |                                  |  | Vidutinis darbuotojų skaičius    | Darbo užmokesčio sąnaudos |                |                              |                                  |  |            |
|          |   |                               | Pareiginė alga            | Priedai, priemokos, premijos | Darbuotojo išlaidų kompensavimas | Išmokos diplomatomis ir jų šeimų nariams |                                  | Kita                      | Pareiginė alga | Priedai, priemokos, premijos | Darbuotojo išlaidų kompensavimas | Išmokos diplomatomis ir jų šeimų nariams | Kita       |
| 1        | 2   | 3                             | 4                         | 5                            | 6                                | 7  | 8                                | 9                         | 10             | 11                           | 12                               | 13                                       |            |
| 1        | Valstybės politikai ir valstybės pareigūnai               |                               |                           |                              |                                  |  |                                  |                           |                |                              |                                  |  |            |
| 2        | Teisėjai  |                               |                           |                              |                                  |  |                                  |                           |                |                              |                                  |  |            |
| 3        | Valstybės tarnautojai                                     |                               |                           |                              |                                  |  |                                  |                           |                |                              |                                  |  |            |
| 3.1      | einantys vadovaujamas pareigas                            |                               |                           |                              |                                  |  |                                  |                           |                |                              |                                  |  |            |
| 3.2      | patarėjai   |                               |                           |                              |                                  |  |                                  |                           |                |                              |                                  |  |            |
| 3.3      | specialistai  |                               |                           |                              |                                  |  |                                  |                           |                |                              |                                  |  |            |
| 4        | Kariai  |                               |                           |                              |                                  |  |                                  |                           |                |                              |                                  |  |            |
| 5.       | Darbuotojai, dirbantys pagal neterminuotas darbo sutartis | 189                           | -4.476.226,24             | -312.142,84                  |                                  |  | -122.195,17                      | 207                       | -4.813.536,79  | -242.910,74                  |                                  |  | -79.490,49 |
| 5.1      | einantys vadovaujamas pareigas                            | 3,0                           | -226.134,98               | -6.078,72                    |                                  |  | -9.745,45                        | 3,0                       | -207.875,40    | -7.101,51                    |                                  |  | -14.092,07 |
| 5.2      | kiti darbuotojai  | 186,0                         | -4.250.091,26             | -306.064,12                  |                                  |  | -112.449,72                      | 204,0                     | -4.605.661,39  | -235.809,23                  |                                  |  | -65.398,42 |
| 6        | Kiti  | 1,0                           | -7.046,03                 | -490,88                      |                                  |  | -919,22                          | 4,0                       | -52.266,02     | -4.019,92                    |                                  |  | -1.441,12  |
| 7        | Iš viso:  | 190                           | -4.483.272,27             | -312.633,72                  |                                  |  | -123.114,39                      | 211                       | -4.865.802,81  | -246.930,66                  |                                  |  | -80.931,61 |
| 8        | Iš jų socialinio draudimo sąnaudos                        | X                             | -79.500,68                | -5.533,62                    |                                  |  | -2.174,43                        | X                         | -86.168,86     | -4.412,79                    |                                  |  | -1.661,49  |

Viešoji įstaiga Utenos pirminės sveikatos priežiūros centras, 283839950, Aukštakalnio g. 5, Utenos m., Utenos r. sav.

**2023 M. GRUODŽIO 31 D. pasibaigusių metų FINANSINIŲ ATASKAITŲ RINKINYS**

(Visos sumos eurais, jei nenurodyta kitaip)

ID: -2147368603

D/L: --

**P23 Finansinės ir investicinės veiklos pajamos ir sąnaudos**

**FINANSINĖS IR INVESTICINĖS VEIKLOS PAJAMOS IR SĄNAUDOS**

| Eil. Nr. | Straipsniai  | Ataskaitinis laikotarpis | Praėjęs ataskaitinis laikotarpis |
|----------|--|--------------------------|----------------------------------|
| 1        | 2  | 3                        | 4                                |
| 1        | Finansinės ir investicinės veiklos pajamos             |                          |                                  |
| 1.1      | Pelnas dėl valiutos kurso pasikeitimo                  |                          |                                  |
| 1.2      | Baudų ir delspinigių pajamos                           |                          |                                  |
| 1.3      | Palūkanų pajamos                                       |                          |                                  |
| 1.4      | Dividendai   |                          |                                  |
| 1.5      | Kitos finansinės ir investicinės veiklos pajamos*      |                          |                                  |
| 1.6      | Pervestinos finansinės ir investicinės veiklos pajamos |                          |                                  |
| 2        | Finansinės ir investicinės veiklos sąnaudos            | -1.344,80                | -7,00                            |
| 2.1      | Nuostolis dėl valiutos kurso pasikeitimo               |                          |                                  |
| 2.2      | Baudų ir delspinigių sąnaudos                          | -1.344,80                | -7,00                            |
| 2.3      | Palūkanų sąnaudos                                      |                          |                                  |
| 2.4      | Kitos finansinės ir investicinės veiklos sąnaudos*     |                          |                                  |
| 3        | Finansinės ir investicinės veiklos rezultatas (1-2)    | -1.344,80                | -7,00                            |

\* Reikšmingos sumos turi būti detalizuojamos aiškinamojo rašto tekste.

Viešoji įstaiga Utenos pirminės sveikatos priežiūros centras, 283839950, Aukštakalnio g. 5, Utenos m., Utenos r. sav.

2023 M. GRUODŽIO 31 D. pasibaigusių metų FINANSINIŲ ATASKAITŲ RINKINYS

(Visos sumos eurais, jei nenurodyta kitaip)

ID: -2147368603

D/L: --

**P24 Finansinės rizikos valdymas**

**INFORMACIJA APIE ĮSIPAREIGOJIMŲ DALĮ (ĮSKAITANT FINANSINĖS NUOMOS (LIZINGO) ĮSIPAREIGOJIMUS)  
EURAIS IR UŽSIENIO VALIUTOMIS**

| <b>Eil. Nr.</b> | <b>Įsipareigojimų dalis valiuta</b> | <b>Balansinė vertė ataskaitinio laikotarpio pradžioje</b> | <b>Balansinė vertė ataskaitinio laikotarpio pabaigoje</b> |
|-----------------|-------------------------------------|---|---|
| <b>1</b>        | <b>2</b>                            | <b>3</b>  | <b>4</b>  |
| 1               | Eurais                              | 444.771,10  | 467.796,41  |
| 2               | JAV doleriais                       |   |   |
| 3               | Kitomis                             |   |   |
| <b>4</b>        | <b>Iš viso</b>                      | <b>444.771,10</b>   | <b>467.796,41</b>   |



**Viešosios įstaigos Utenos pirminės sveikatos  
prižiūros centro  
2023 metų veiklos ataskaita**



# TURINYS

|   |           |
|---|-----------|
| <b>1. INFORMACIJA APIE ĮSTAIGĄ.....</b>   | <b>3</b>  |
| <b>2. VADOVO ŽODIS.....</b>   | <b>4</b>  |
| <b>3. VEIKLOS RODIKLIAI .....</b>   | <b>5</b>  |
| <b>3.1. Prisirašiusių gyventojų skaičius ir struktūra .....</b>   | <b>5</b>  |
| <b>3.2. Pirminių ambulatorinių asmens sveikatos priežiūros paslaugų teikimas .....</b>                      | <b>7</b>  |
| <b>3.3. Skatinamųjų pirminių ambulatorinių asmens sveikatos priežiūros paslaugų teikimas .....</b>          | <b>15</b> |
| <b>3.4. Prevencinių programų vykdymas.....</b>  | <b>20</b> |
| <b>3.5. Pirminės ambulatorinės asmens sveikatos priežiūros geri darbo rezultatai .....</b>                  | <b>24</b> |
| <b>3.6. Imunoprofilaktika .....</b>   | <b>24</b> |
| <b>3.7. Ambulatorinių slaugos paslaugų namuose teikimas .....</b>   | <b>27</b> |
| <b>3.8. Psichikos dienos stacionaro veikla .....</b>  | <b>28</b> |
| <b>3.9. Greitoji medicinos pagalba.....</b>   | <b>29</b> |
| <b>3.10. Laboratorinės diagnostikos paslaugų teikimas .....</b>   | <b>29</b> |
| <b>3.11. Pacientų pasitenkinimas teikiamomis paslaugomis ir įstaigos veiklos kontrolė.....</b>              | <b>30</b> |
| <b>3.11. Projektinė veikla.....</b>   | <b>31</b> |
| <b>3.12. Infrastruktūros ir įrangos atnaujinimas .....</b>  | <b>31</b> |
| <b>3.13. Informacinių technologijų diegimas .....</b>   | <b>32</b> |
| <b>3.14. Personalias ir kvalifikacijos kėlimas.....</b>   | <b>32</b> |
| <b>3.15. Informacija apie vadovaujamas pareigas einančių asmenų atlyginimą per ataskaitinius metus ....</b> | <b>33</b> |
| <b>3.16. Korupcijos prevencija.....</b>   | <b>34</b> |
| <b>3.17. Paramos ir finansavimo gavimas 2023 m.....</b>   | <b>35</b> |
| <b>3.18. Įstaigos finansiniai rezultatai .....</b>  | <b>36</b> |
| <b>3.19. Informacija apie sudarytus reikšmingus sandorius .....</b>   | <b>38</b> |
| <b>3.20. Sandoriai su susijusiomis šalimis .....</b>  | <b>38</b> |
| <b>3.21. Įstaigos veiklos vertinimo rezultatų rodikliai pagal 2023 m. siektinas reikšmes.....</b>           | <b>39</b> |

## 1. INFORMACIJA APIE ĮSTAIGA

Viešoji įstaiga Utenos pirminės sveikatos priežiūros centras (toliau – Utenos PSPC arba Įstaiga) yra Lietuvos nacionalinės sistemos Utenos rajono savivaldybės viešosios įstaigos teisinės formos pelno nesiekiantis ribotos civilinės atsakomybės sveikatos priežiūros srityje veikiantis viešasis juridinis asmuo.

1. Įstaigos juridinis adresas - Aukštakalnio g. 5, LT-58151 Utena.
2. Telefono numeris – 8 389 63770.
3. El. Pašto adresas – [info@utenospspc.lt](mailto:info@utenospspc.lt).
4. Interneto svetainės adresas – [www.utenospspc.lt](http://www.utenospspc.lt).
5. Įstaigos įsteigimo metai – 1997 m.
6. Įstaigos vadovas – laikinai vykdanti direktoriaus pareigys nustatytas funkcijas šeimos gydytoja Loreta Mozūraitienė, paskirta 2024 m. sausio 11 d.

Pagrindinis įstaigos veiklos **tikslas** – tenkinti viešuosius interesus, vykdant sveikatos priežiūros veiklą, stiprinti gyventojų sveikatą, mažinti sergamumą ir mirtingumą, teikti prieinamas, kokybiškas asmens sveikatos priežiūros paslaugas.

Pagrindiniai įstaigos veiklos **uždaviniai** – organizuoti ir teikti kvalifikuotas pirmines ir antrines ambulatorines asmens sveikatos priežiūros paslaugas.

Įstaigos **misija** – teikti prieinamas, saugias, kokybiškas ir pacientų poreikius bei lūkesčius atitinkančias pirminio lygio ambulatorines sveikatos priežiūros bei dienos stacionaro paslaugas, pagal įstaigai suteiktą licenciją, atitinkančias šiuolaikinio medicinos ir slaugos mokslo lygį ir gerą patirtį.

Įstaigos **vizija** - būti modernia, inovatyvia bei patikima asmens sveikatos priežiūros įstaiga, teikiančia aukštos kokybės asmens sveikatos priežiūros paslaugas, atitinkančias Lietuvos Respublikos Vyriausybės ir Lietuvos Respublikos sveikatos apsaugos ministerijos keliamus reikalavimus. Siekti prailginti pacientų sveiko gyvenimo trukmę, propaguojant sveiką gyvenseną bei didelį dėmesį skiriant ligų profilaktikai ir psichikos sveikatos stiprinimui, o nustačius ligas – jas efektyviai gydyti, taikant šiuolaikinius diagnostikos, gydymo bei slaugos metodus. Aktyviai bendradarbiauti su kitomis asmens sveikatos priežiūros įstaigomis, siekiant pagerinti sveikatos priežiūros prieinamumą ir efektyvumą.

Utenos PSPC, pagal Valstybinės akreditavimo sveikatos priežiūros veiklai tarnybos prie Sveikatos apsaugos ministerijos suteiktą teisę, teikia šias asmens sveikatos priežiūros paslaugas:

1. pirminės ambulatorinės asmens sveikatos odontologinės priežiūros (pagalbos) – odontologijos;
2. pirminės ambulatorinės asmens sveikatos priežiūros medicinos: šeimos medicinos, psichikos sveikatos priežiūros, paliatyviosios pagalbos;
3. ambulatorinės asmens sveikatos burnos priežiūros - burnos higienisto praktikos;
4. bendrąsias asmens sveikatos priežiūros: akušerio praktikos, slaugos (bendrosios praktikos slaugos, bendruomenės slaugos, ambulatorinės slaugos paslaugas namuose), greitosios medicinos pagalbos, psichiatrijos dienos stacionaro, laboratorinės diagnostikos.

## 2. VADOVO ŽODIS

Praėję 2023-ieji metai parodė, kad laikantis bendros mūsų Įstaigos vizijos ir tikslų, galima įveikti net didžiausius iššūkius, kurių vienas pagrindinių - Vyriausybės įgyvendinama sveikatos sistemos reforma. Ši reforma suteikė mums galimybę iš naujo peržiūrėti bei pagerinti teikiamų paslaugų kokybę ir prieinamumą, kas lėmė Sveikatos centro bendradarbiavimo sutarties sudarymą, ambulatorinių slaugos paslaugų namuose teikimo plėtrą, Psichikos sveikatos centro ir Psichikos dienos stacionaro darbo reorganizavimą bei greitosios medicinos pagalbos teikimo funkcijų perdavimą viešajai įstaigai Greitosios pagalbos stočiai. Neabejotinai greitosios medicinos paslaugų teikimo perdavimas pareikalavo itin didelių organizacinių pokyčių, tačiau dėka bendros komandos pastangų, ši perdavimo procedūra buvo įgyvendinta sklandžiai ir efektyviai. Neatsiejama mūsų kasdienybės dalimi tapo iššūkiai, susiję su COVID-19 pandemijos pasekmėmis, gydytojų trūkumu, finansavimo klausimais, sveikatos priežiūros prieinamumo užtikrinimu, augančia psichikos sveikatos priežiūros paslaugų paklausa, technologinėmis inovacijomis ir skaitmenizacija bei vis didėjančiais pacientų lūkesčiais.

2023 m. buvo toliau tęsiami infrastuktūros gerinimo darbai, didelis dėmesys skiriamas ligų profilaktikai ir prevencinių programų įgyvendinimui, pacientų saugai, gerinamas paslaugų prieinamumas, plečiamos galimybės pacientams registruotis per internetinę išankstinę pacientų registracijos sistemą. Didelis dėmesys skirtas antikorupcinės aplinkos kūrimui, skaidrumo siekimui, dokumentų valdymo sistemos tobulinimui, darbuotojų kvalifikacijos kėlimui bei darbo procesų skaitmenizavimui. Atnaujinta Įstaigos kokybės politika ir tikslai. Rūpintasi darbuotojų psichologine gerove.

Siekiame, kad Utenos PSPC būtų patraukli vieta tiek jauniems darbuotojams, tiek patyrusiems specialistams, sistemingai kuriame patrauklią aplinką darbui, investuojame į šiuolaikines išmaniąsias technologijas, diegiame modernius sprendimus. Be to, rūpindamiesi vieni kitais, Įstaigoje vadovaujamės aiškiais profesinėmis vertybėmis – puoselėjame pagarbą kolegoms, skiriame atidų ir nuoširdų dėmesį pacientams, elgiamės etiškai, sąžiningai ir profesionaliai.

2024 m. planuojame didžiausią dėmesį skirti trims pagrindinėms kryptims – plėtoti į pacientą orientuotas, kvalifikuotas asmens sveikatos priežiūros paslaugas, gerinti darbuotojų ir pacientų sąlygas Utenos PSPC, pertvarkant infrastruktūrą bei modernizuojant informacinių technologijų sistemas, dėti visas pastangas, kad būtų surasti trūkstami gydytojai, – tai bus vienas iš mūsų pagrindinių prioritetų, siekiant užtikrinti, kad kiekvienas Įstaigos pacientas gautų reikiamą ir kokybišką sveikatos priežiūrą.

### 3. VEIKLOS RODIKLIAI

Asmens sveikatos priežiūros paslaugų, apmokamų iš PSDF lėšų, sąrašą bei šių paslaugų teikimo tvarką nustato galiojantys teisės aktai. Įstaiga sutartyje su Panevėžio TLK susitaria dėl paslaugų nomenklatūros, jų teikimo ir kokybės gerinimo sąlygų, kiekio, sutartinės sumos, apmokėjimo sąlygų.

Įstaigoje teikiamos pirminės asmens sveikatos priežiūros paslaugos: šeimos gydytojo komandos paslaugos (šeimos gydytojo, vidaus ligų gydytojo, vaikų ligų gydytojo, gydytojo chirurgo, gydytojo akušerio ginekologo, bendrosios praktikos slaugytojo, bendruomenės slaugytojo, akušerio, slaugytojo padėjėjo, atvejo vadybininko ir apylinkės administratoriaus), pirminės ambulatorinės odontologinės asmens sveikatos priežiūros paslaugos (gydytojo odontologo ir burnos higienisto kartu su gydytojo odontologo padėjėju ar be jo), pirminės ambulatorinės psichikos sveikatos priežiūros paslaugos (gydytojo psichiatro, psichikos sveikatos slaugytojo, socialinio darbuotojo ir medicinos psichologo), bei bendrosios asmens sveikatos priežiūros paslaugos: akušerio praktikos, slaugos (bendrosios praktikos slaugos, bendruomenės slaugos, ambulatorinės slaugos paslaugos namuose), greitosios medicinos pagalbos (iki 2023 m. gegužės 31 d. imtinai), psichiatrijos dienos stacionaro ir laboratorinės diagnostikos. 2023 m. asmens sveikatos priežiūros paslaugų buvo atlikta už 5 864 970,69 eurus. Palyginus su 2022 m. Įstaigos pajamos padidėjo 433 230,19 eurų, t. y. 7,4 %. Iš PSDF lėšų gaunamos pajamos padidėjo 44 638,2 eurai, t. y. 0,8 %, iš nuosavų lėšų, t. y. mokamų iš fizinių ar juridinių asmenų, pajamos padidėjo 30 591,99 eurai, t. y. 7%.

#### 3.1. Prisirašiusiųjų gyventojų skaičius ir struktūra

2023 metų laikotarpiu Įstaigoje prisirašiusių gyventojų skaičius sumažėjo 253 pacientais (0,8 %), lyginant su 2022 metais. Lyginant pagal amžiaus grupes, vaikų ir paauglių iki 17 metų skaičius sumažėjo 2,5 %, suaugusiųjų nuo 18 iki 65 metų – 1,1 %, suaugusiųjų virš 65 metų amžiaus skaičius padidėjo 0,9 %. Prisirašiusių socialiai draustų pacientų, kuriuos finansuoja ligonių kasos, skaičius sumažėjo 1 %, jie sudarė 95,5 % visų pacientų (0,2 % mažiau nei 2022 m.), prisirašiusių nedraustų (neturinčių apmokamo laikotarpio) pacientų skaičius padidėjo 3,4 %, jie sudarė 4,5 % visų pacientų (0,2 % daugiau nei 2022 m.). Psichikos sveikatos centre aptarnaujamų pacientų skaičius sumažėjo 330 pacientų (0,9 %).

Prisirašiusių gyventojų skaičiaus sumažėjimą lėmė demografiniai veiksniai – 2023 m. mirė 624 pacientai (57 pacientais mažiau nei 2022 m.), į kitus miestus migravo 456 (1,4 %) pacientų. Dalis pacientų, 1,4 %, persirašė į kitas gydymo įstaigas Utenos mieste, iš kitų Utenos miesto gydymo įstaigų į Utenos PSPC prisirašė 309 pacientai. Ženkliai padidėjo gimstamumas, 2023 m. gimė 225 naujagimiai, t. y. 36,8 % daugiau nei 2022 m.

1 lentelė. Prie Utenos PSPC prisirašiusių gyventojų dinamika

| Rodiklis  | 2023 m. | 2022 m. | Pokytis<br>2022-2023 m. |      |
|---|---------|---------|-------------------------|------|
|   |         |         | Vnt.                    | %    |
| Prie įstaigos prisirašiusiųjų asmenų skaičius, iš jų: | 32693   | 32946   | -253                    | -0,8 |

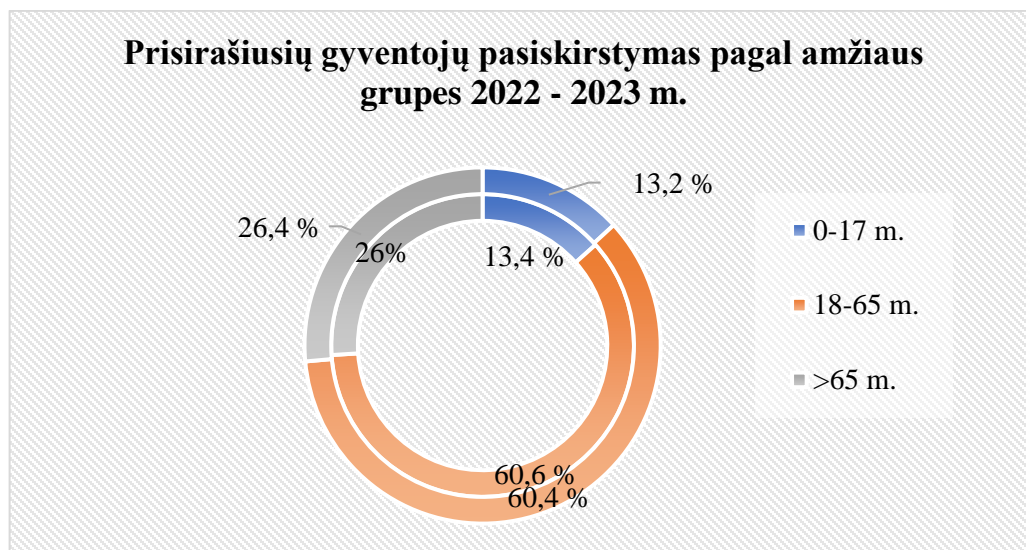
|  |       |       |           |            |
|--|-------|-------|-----------|------------|
| - vaikų ir paauglių (0-17 metų amžiaus)  | 4308  | 4417  | -109      | -2,5       |
| - suaugusiųjų (18 - 65 metų amžiaus)   | 19745 | 19962 | -217      | -1,1       |
| - suaugusiųjų (virš 65 metų amžiaus)   | 8640  | 8567  | <b>73</b> | <b>0,9</b> |
| Prisirašiusių socialiai draustų, kuriuos finansuoja ligonių kasos, pacientų skaičius | 31238 | 31539 | -301      | -1,0       |
|  | 95,5% | 95,7% |           |            |
| Prisirašiusių nedraustų pacientų skaičius  | 1455  | 1407  | <b>48</b> | <b>3,4</b> |
|  | 4,5%  | 4,3 % |           |            |
| Psichikos sveikatos centro aptarnaujamų asmenų skaičius                              | 37773 | 38103 | -330      | -0,9       |
| Psichikos dienos stacionare aptarnaujamų asmenų skaičius                             | 169   | 185   | -16       | -8,6       |
| Gimė naujagimių  | 225   | 142   | 83        | 58,5       |
| Mirė   | 624   | 681   | -57       | -8,4       |

Analizuojant Įstaigoje prisirašiusių pacientų skaičių pagal amžiaus grupes, akivaizdu, jog tiek 2022 m., tiek 2023 m. didžiausią dalį prisirašiusiųjų sudarė 18 - 65 metų (60,4 %) ir vyresni kaip 65 metų (26,4 %) amžiaus pacientai. Mažiausią dalį, t. y. 13,2 %, sudarė vaikai ir paaugliai nuo 0 iki 17 metų amžiaus. 2023 m. laikotarpiu stebimas 0,4 % padidėjęs vyresnių kaip 65 m. ir 0,2 % sumažėjęs vaikų ir paauglių nuo 0 iki 17 metų bei suaugusiųjų nuo 18 iki 65 m. pacientų, prisirašiusių prie Utenos PSPC, skaičius (žr. 1 pav.).

2 lentelė. Duomenys apie prisirašiusius gyventojus pagal amžiaus grupes

| Amžiaus grupė | 2023 m. |      | 2022 m. |      |
|---------------|---------|------|---------|------|
|               | Asm.    | %    | Asm.    | %    |
| 0-17 m.       | 4308    | 13,2 | 4417    | 13,4 |
| 18-65 m.      | 19745   | 60,4 | 19962   | 60,6 |
| >65 m.        | 8640    | 26,4 | 8567    | 26,0 |

1 pav. Prisirašiusių gyventojų pasiskirstymas pagal amžiaus grupes 2022 – 2023 m.



### 3.2. Pirminių ambulatorinių asmens sveikatos priežiūros paslaugų teikimas

2022 – 2023 metų laikotarpiu bendras pacientų apsilankymų skaičius pas gydytojus padidėjo 8,2 % (13 931 apsilankymų). Vertinant pagal specialistus, didžiausias pacientų apsilankymų skaičiaus padidėjimas stebimas pas gydytojus psichiatus (35,8 %), vaikų ligų gydytojus (31,5 %), gydytojus akušerius-ginekologus (23,6 %), gydytojus odontologus (17,5 %) ir gydytojus chirurgus (16,2 %), mažiausias – pas šeimos gydytojus ir vidaus ligų gydytojus (po 2,2 %) (žr. 2 pav.).

Didžiausią dalį pacientų apsilankymų Įstaigoje 2023 m., kaip ir 2022 m., sudarė apsilankymai pas šeimos gydytojus (61 %). Kur kas mažesnę pacientų apsilankymų dalį sudarė apsilankymai pas gydytojus odontologus (9 %), gydytojus psichiatus (8 %), vidaus ligų gydytojus (7 %), gydytojus chirurgus (7 %), vaikų ligų gydytojus (5 %) ir gydytojus akušerius - ginekologus (3 %) (žr. 3 pav.).

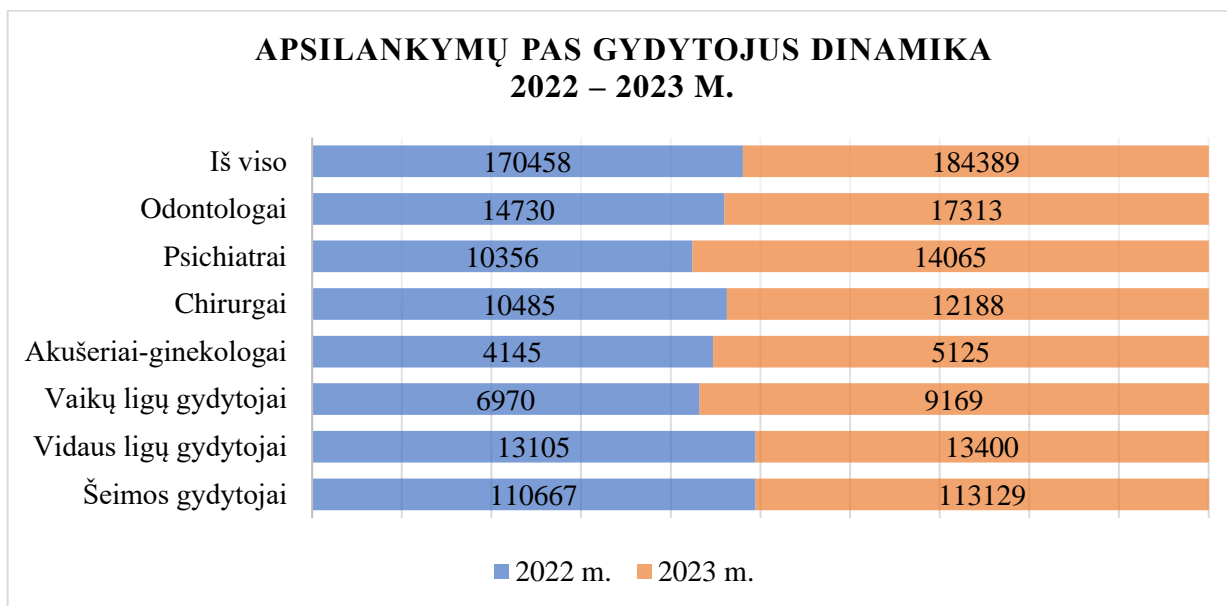
Ataskaitiniu laikotarpiu daugiausia pacientų į Įstaigą kreipėsi dėl ligos (74,4 %), profilaktiniai sveikatos tikrinimai sudarė 20,5 % visų apsilankymų. 2023 metais pacientų apsilankymų dėl ligos skaičius išaugo 2,7 %, profilaktinių sveikatos tikrinimų – 2,2 %. Stebimas ženkliai sumažėjęs bendras gydytojų apsilankymų į namus (-19,8 %) ir mokamų apsilankymų skaičius (-10,1 %).

3 lentelė. Apsilankymų pas gydytojus dinamika 2022 – 2023 m.

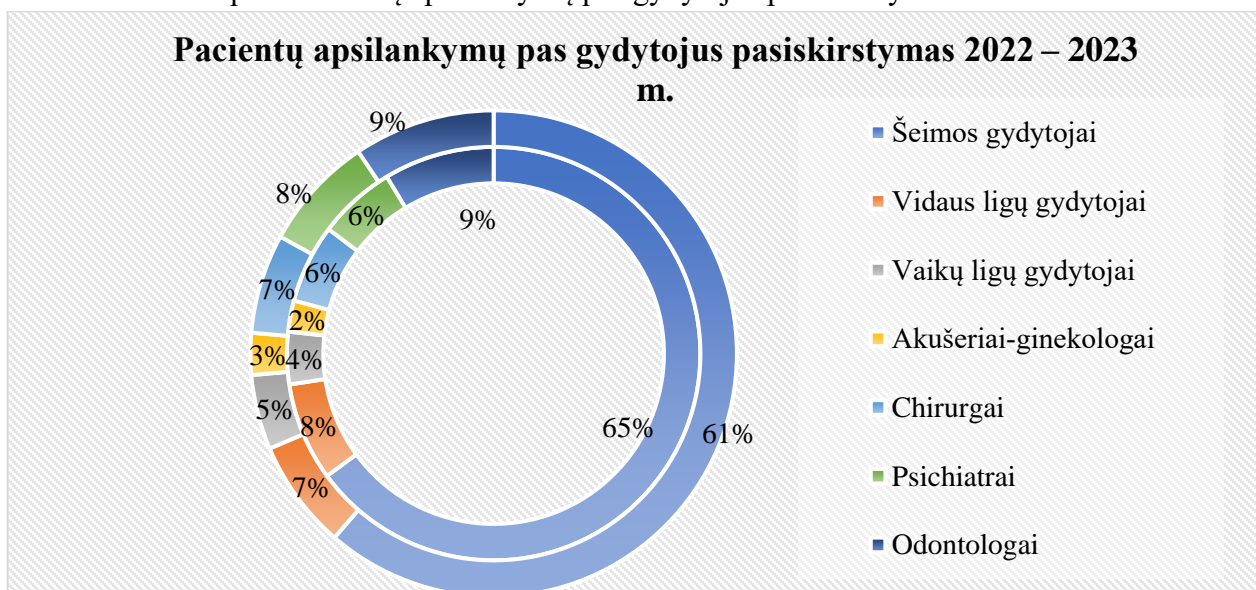
| Gydytojai             | Apsilankymai |         | Pokytis<br>2022-2023 m. |      |
|-----------------------|--------------|---------|-------------------------|------|
|                       | 2023 m.      | 2022 m. | Vnt.                    | %    |
| Šeimos gydytojai      | 113129       | 110667  | 2462                    | 2,2  |
| Vidaus ligų gydytojai | 13400        | 13105   | 295                     | 2,2  |
| Vaikų ligų gydytojai  | 9169         | 6970    | 2199                    | 31,5 |
| Akušeriai-ginekologai | 5125         | 4145    | 980                     | 23,6 |
| Chirurgai             | 12188        | 10485   | 1703                    | 16,2 |

|  |               |               |              |            |
|--|---------------|---------------|--------------|------------|
| Psichiatrai                                    | 14065         | 10356         | 3709         | 35,8       |
| Odontologai                                    | 17313         | 14730         | 2583         | 17,5       |
| <b>Iš viso</b>                                 | <b>184389</b> | <b>170458</b> | <b>13931</b> | <b>8,2</b> |
| Apsilankymai dėl ligos                         | 137104        | 133470        | 3634         | 2,7        |
| Profilaktinio sveikatos tikrinimo apsilankymai | 37817         | 36988         | 829          | 2,2        |
| Gydytojų apsilankymai į namus                  | 2456          | 3064          | -608         | -19,8      |
| Mokamų apsilankymų skaičius, iš viso           | 10707         | 11917         | -1210        | -10,1      |

2 pav. Apsilankymų pas gydytojus dinamika 2022 – 2023 m.



3 pav. Pacientų apsilankymų pas gydytojus pasiskirstymas 2022 – 2023 m.



Prieinamumas pas gydytojus išliko nepakitęs – laukimo eilės visus metus pas daugumą gydytojų buvo nuo 0 iki 7 kalendorinių dienų. Pas atskirus gydytojus laukimo eilės buvo nuo 8 iki 14 dienų, pasitaikydavo atvejų kai buvo viršijamas 15 dienų laikotarpis. Tam įtakos turėjo pacientų teisė rinktis sveikatos priežiūros specialistą. Ilgiausios laukimo eilės buvo pas gydytojus odontologus, net 91 % pacientų vizito teko laukti daugiau nei 15 dienų. Pas šeimos gydytoją, vidaus ligų gydytoją, vaikų ligų gydytoją, gydytoją chirurgą ir gydytoją akušerį – ginekologą dėl skubios medicinos pagalbos pacientai patekdavo per 1 val., dėl ūmios ligos – tą pačią dieną. Pas gydytoją odontologą dėl būtiniosios pagalbos pacientai patekdavo per 15 min.

Apsilankymų pas gydytojus skaičiaus padidėjimą Įstaigoje lėmė sumažėjęs suteiktų nuotolinių asmens sveikatos priežiūros paslaugų skaičius (žr. 4 lentelę). 2023 m. stebimas ženklus medicinos psichologų (-93,2 %), vaikų ligų gydytojų (-84,7%), šeimos gydytojų (-53,2%), vidaus ligų gydytojų (-42,4 %), gydytojų akušerių - ginekologų (-6,2 %) ir suaugusiųjų psichiatrų (-4,3 %) nuotolinių konsultacijų skaičiaus sumažėjimas, lyginant su 2022 m. Viso nuotolinių konsultacijų skaičius 2023 metais sumažėjo 50,1 % (žr. 4 pav.).

Nuotolinių paslaugų skaičiaus mažėjimą lėmė tai, jog prioritetas buvo skiriamas kontaktinių paslaugų teikimui. Nuotoliniu būdu pacientams buvo teikiamos tik pakartotinės konsultacijos, kurių metu pratęsimas arba uždaromas nedarbingumo pažymėjimas, išrašomi vaistai ir (ar) medicinos pagalbos priemonės, skiriami tyrimai arba paaiškinami atliktų tyrimų rezultatai, pagal kuriuos koreguojamas gydymas, vaistinių preparatų ar medicinos pagalbos priemonių vartojimas.

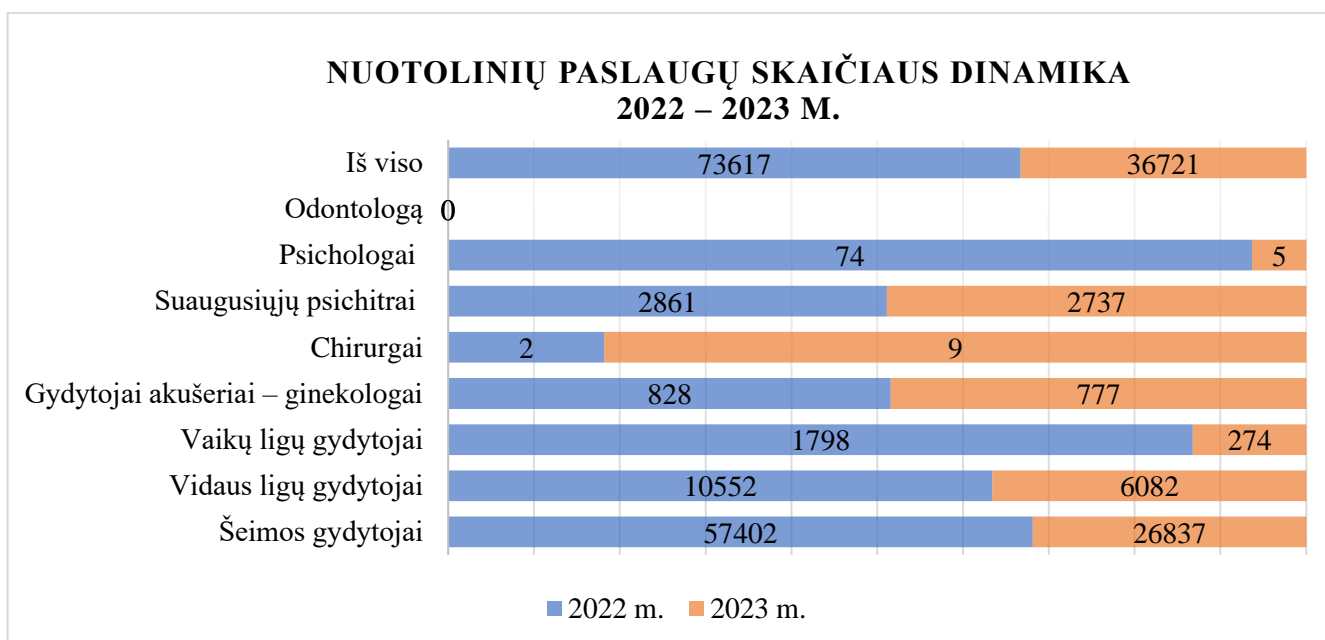
2023 m. nežymiai padaugėjo nuotolinių konsultacijų pas gydytojus chirurgus (7 vnt.), tam įtakos turėjo išaugęs pacientų apsilankymų pas šiuos specialistus skaičius.

4 lentelė. Nuotolinių paslaugų skaičiaus dinamika 2022 – 2023 m.

| Sveikatos priežiūros specialistai | Nuotolinių paslaugų skaičius |         | Pokytis<br>2022-2023 m. |       |
|-----------------------------------|------------------------------|---------|-------------------------|-------|
|                                   | 2023 m.                      | 2022 m. | Vnt.                    | %     |
| Šeimos gydytojai                  | 26837                        | 57402   | -30565                  | -53,2 |
| Vidaus ligų gydytojai             | 6082                         | 10552   | -4470                   | -42,4 |
| Vaikų ligų gydytojai              | 274                          | 1798    | -1524                   | -84,7 |
| Gydytojai akušeriai – ginekologai | 777                          | 828     | -51                     | -6,2  |
| Chirurgai                         | 9                            | 2       | 7                       | 350,0 |
| Suaugusiųjų psichiatrai           | 2737                         | 2861    | -124                    | -4,3  |
| Psichologai                       | 5                            | 74      | -69                     | -93,2 |
| Odontologai                       | 0                            | 0       | 0                       | 0     |
| Viso                              | 36721                        | 73617   | -36896                  | -50,1 |



4 pav. Nuotolinių paslaugų teikimo skaičiaus dinamika 2022 – 2023 m.



Ataskaitiniu laikotarpiu pacientai pas gydytojus odontologus lankėsi 17313 kartų, iš jų 14232 lankėsi dėl ligos, 2911 atvyko pasitikrinti profilaktiškai. Lyginant su 2022 m., bendras pacientų apsilankymų pas gydytojus odontologus skaičius padidėjo 14,9 % (žr. 5 pav.), apsilankymų dėl ligos skaičius padidėjo 15,8 %, profilaktinių sveikatos tikrinimų atlikta 11,4 % mažiau. Ženkliai išaugo pacientų, priimtų skubos tvarka, skaičius (227,6 %), kurių sąlygojo būtinosios pagalbos teikimas karo pabėgėliams iš Ukrainos. Mokamų paslaugų skaičius nepakito, pirmenybė ir toliau teikiama privalomojo sveikatos draudimo fondo biudžeto lėšomis finansuojamų paslaugų teikimui.

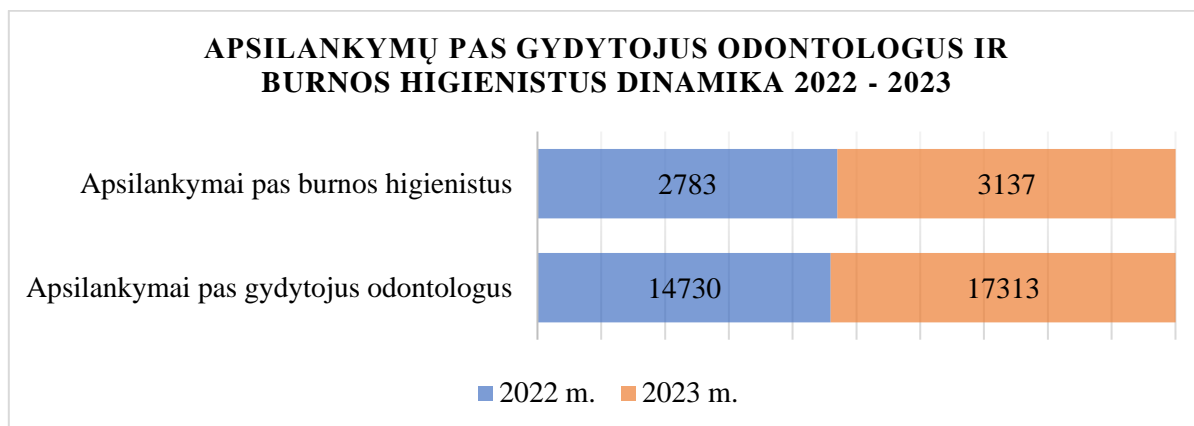
2023 m. padaugėjo apsilankymų pas burnos higienistus skaičius, lyginant su 2022 m., apsilankymų skaičius išaugo 12,7 % (žr. 5 pav.). Tai lėmė padidėjęs apsilankymų pas gydytojus odontologus skaičius, kurių metu, esant poreikiui, pacientai buvo tikslingai nukreipiami burnos higienos procedūroms atlikti, taip pat įtakos galėjo turėti ir vis didėjantis visuomenės sąmoningumas burnos higienos atžvilgiu.

5 lentelė. Apsilankymų pas gydytojus odontologus ir burnos higienistus skaičius

| Veiklos rodiklio pavadinimas                          | Apsilankymų skaičius |         | Pokytis 2022-2023 m. |       |
|---|----------------------|---------|----------------------|-------|
|   | 2023 m.              | 2022 m. | Vnt.                 | %     |
| Apsilankymai pas gydytojus odontologus                | 17313                | 14730   | 2583                 | 14,9  |
| Apsilankymų dėl ligos skaičius, iš viso               | 14232                | 12293   | 1939                 | 15,8  |
| Profilaktinių sveikatos patikrinimų skaičius, iš viso | 2911                 | 3287    | -376                 | -11,4 |
| Mokamų apsilankymų skaičius, iš viso                  | 10                   | 10      | 0                    | 0     |

|   |      |      |     |       |
|---|------|------|-----|-------|
| Pacientų, priimtų skubos tvarka, skaičius | 95   | 29   | 66  | 227,6 |
| Apsilankymai pas burnos higienistus       | 3137 | 2783 | 354 | 12,7  |

5 pav. Apsilankymų pas gydytojus odontologus ir burnos higienistus dinamika 2022 - 2023 m.



2023 m. apsilankymų skaičius pas gydytojus psichiatrus išaugo 14,8 %, kurių didžiąją dalį, t. y. 92,7%, sudarė tiesioginio kontakto apsilankymai. Nuotolinių apsilankymų pas gydytojus psichiatrus skaičius sumažėjo 61,4 %, jos dažniausiai buvo teikiamos pacientams su žinoma diagnoze, kuriems reikėjo išrašyti vaistus tolimesniam gydymui, nutraukti arba pratęsti nedarbingumo pažymėjimą. Išaugus pacientų apsilankymų pas gydytojus psichiatrus skaičiui, kartu išaugo ir apsilankymų pas medicinos psichologus (15,7 %) ir socialinius darbuotojus (115,2 %) skaičius (žr. 6 pav.). Sumažėjo apsilankymų pas psichikos sveikatos slaugytojus skaičius (-4,4 %) (žr. 6 pav.).

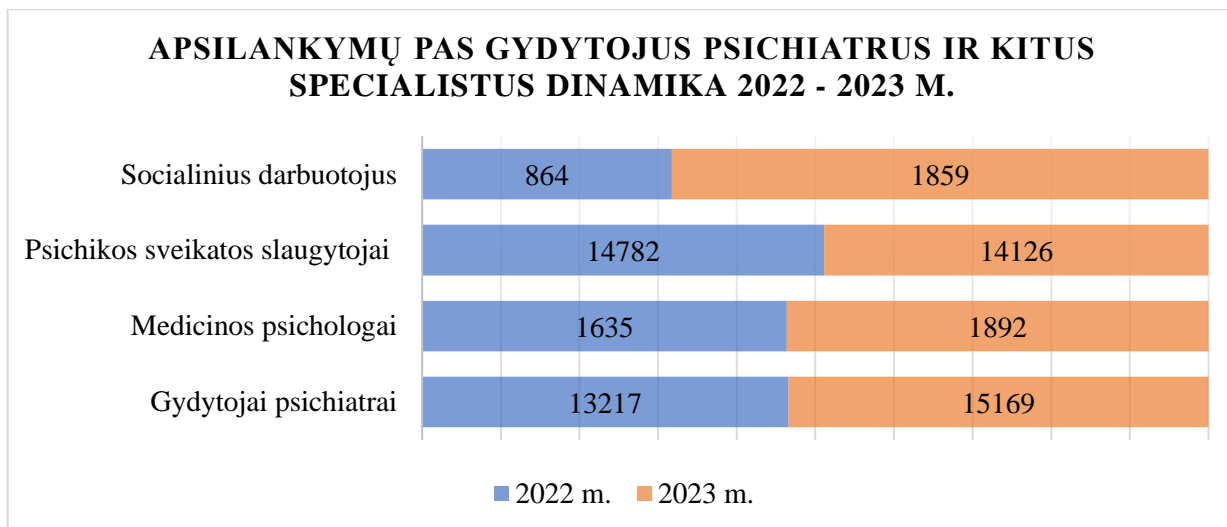
Ataskaitiniame laikotarpyje didžiausią pacientų apsilankymų dalį sudarė apsilankymai dėl ligos, viso 6812 apsilankymai (3,6 % daugiau nei 2022 m.), profilaktinių sveikatos tikrinimų atlikta 5929 (56,7 % daugiau nei 2022 m.). Gydytojų psichiatrų apsilankymų namuose skaičius išaugo 35,8 %, mokamų paslaugų skaičius išaugo 34,9 %. Apsilankymų skaičiaus didėjimą lėmė išaugęs profilaktinių sveikatos tikrinimų poreikis dėl pasikeitusios vairuotojų pažymėjimo galiojimo tvarkos, kai nuo 2024 m. sausio 1 d. jis buvo susietas su vairuotojų sveikatos medicininės pažymos galiojimu. Apsilankymų dėl ligos skaičius padidėjo nežymiai, tam įtakos turėjo sudėtinga geopolitinė situacija, COVID-19 pandemijos pasekmės, didėjanti infliacija, spartus gyvenimo ritmas, informacijos perteklius, žalingi aplinkos bei kiti veiksniai, turintys įtakos pacientų psichinei sveikatai.

6 lentelė. Apsilankymų pas gydytojus psichiatrus ir kitus specialistus skaičius

| Veiklos rodiklio pavadinimas                                  | Nuotolinių paslaugų skaičius |         | Pokytis 2022-2023 m. |      |
|---|------------------------------|---------|----------------------|------|
|   | 2023 m.                      | 2022 m. | Vnt.                 | %    |
| Apsilankymų pas gydytojus psichiatrus skaičius, iš viso:      | 15169                        | 13217   | 1952                 | 14,8 |
| - tiesioginio kontakto apsilankymai pas gydytojus psichiatrus | 14065                        | 10356   | 3709                 | 35,8 |

|   |       |       |       |       |
|---|-------|-------|-------|-------|
| - nuotoliniai apsilankymai pas gydytojus psichiatus                   | 1104  | 2861  | -1757 | -61,4 |
| Tiesioginio kontakto apsilankymai pas medicinos psichologus           | 1892  | 1635  | 257   | 15,7  |
| Tiesioginio kontakto apsilankymai pas psichikos sveikatos slaugytojus | 14126 | 14782 | -656  | -4,4  |
| Tiesioginio kontakto apsilankymai pas socialinius darbuotojus         | 1859  | 864   | 995   | 115,2 |
| Apsilankymų dėl ligos skaičius, iš viso                               | 6812  | 6573  | 239   | 3,6   |
| Gydytojų psichiatrų apsilankymų namuose skaičius, iš viso             | 235   | 173   | 62    | 35,8  |
| Profilaktinių sveikatos patikrinimų skaičius, iš viso                 | 5929  | 3784  | 2145  | 56,7  |
| Mokamų apsilankymų skaičius, iš viso                                  | 309   | 229   | 80    | 34,9  |

6 pav. Apsilankymų pas gydytojus psichiatus ir kitus specialistus dinamika 2022 – 2023 m.



Ataskaitiniu laikotarpiu Utenos PSPC Šeimos medicinos skyriuje pacientų apsilankymų skaičius padidėjo 9,4 %, Odontologijos skyriuje – 16,2 %, Psichikos sveikatos centre – 7,1 %, Daugailių ir Tauragnų ambulatorijose - 28,5 %, Užpalių ambulatorijoje ir Vyžuonų šeimos medicinos kabinete – 7,4 % (žr. 7 pav.).

Ženkliai išaugo Psichikos sveikatos centro (66,8 %) ir Šeimos medicinos skyriaus (28,6 %) gydytojų apsilankymų namuose skaičius. Užpalių ambulatorijos ir Vyžuonos medicinos kabineto gydytojų apsilankymų namuose skaičius padidėjo nežymiai (4,4 % daugiau nei 2022 m.), Daugailių ir Tauragnų ambulatorijų gydytojų vizitų į pacientų namus skaičius sumažėjo 62,8 % (žr. 7 lentelę).

7 lentelė. Apsilankymų pas gydytojus Utenos PSPC padaliniuose dinamika

| Padalinys   | Apsilankymai |         | Pokytis<br>2022-2023 m. |       |
|---|--------------|---------|-------------------------|-------|
|   | 2023 m.      | 2022 m. | Vnt.                    | %     |
| <b>Utenos PSPC Šeimos medicinos skyriuje</b>      |              |         |                         |       |
| Viso:   | 142132       | 129844  | 12248                   | 9,4   |
| Vienas gyventojas lankėsi kartų:                  | 4,3          | 4,5     | -0,2                    | 4,4   |
| Lankyta namuose:                                  | 1367         | 1063    | 304                     | 28,6  |
| <b>Utenos PSPC Odontologijos skyriuje</b>         |              |         |                         |       |
| Viso:   | 20450        | 17603   | 2847                    | 16,2  |
| Vienas gyventojas lankėsi kartų:                  | 0,6          | 0,5     | 0,1                     | 20,0  |
| Lankyta namuose:                                  | 0            | 0       | 0                       | 0     |
| <b>Utenos PSPC Psichikos sveikatos centre</b>     |              |         |                         |       |
| Viso:   | 15957        | 14903   | 1054                    | 7,1   |
| Vienas gyventojas lankėsi kartų:                  | 0,4          | 0,4     | 0                       | 0     |
| Lankyta namuose:                                  | 235          | 708     | -473                    | 66,8  |
| <b>Daugailių, Tauragnų ambulatorijose</b>         |              |         |                         |       |
| Viso:   | 9812         | 7634    | 2178                    | 28,5  |
| Vienas gyventojas lankėsi kartų:                  | 6,5          | 5,1     | 1,4                     | 27,5  |
| Lankyta namuose:                                  | 45           | 121     | -76                     | -62,8 |
| <b>Vyžuonų, Užpalių šeimos medicinos kabinete</b> |              |         |                         |       |
| Viso:   | 8482         | 7894    | 588                     | 7,4   |
| Vienas gyventojas lankėsi kartų:                  | 5,6          | 5,2     | 0,4                     | 7,7   |
| Lankyta namuose:                                  | 1880         | 1800    | 80                      | 4,4   |

Kaimo medicinos punktuose aptarnaujamų gyventojų skaičius padidėjo Kirdeikių (6,5 %), Vaikutėnų (2,0 %), Sirutėnų (1,1 %) ir Sudeikių (0,9 %) medicinos punktuose. Daugiausiai aptarnaujamų gyventojų skaičius sumažėjo Pačkėnų (-7,7 %), Juknėnų (-6,0 %), Norvaišių (-5,4 %) ir Vilučių (-3,3 %) medicinos punktuose. Likusiuose kaimo medicinos punktuose aptarnaujamų gyventojų skaičius sumažėjo mažiau nei 2 % (žr. 7 pav.). Viso kaimo medicinos punktuose aptarnaujamų gyventojų skaičius sumažėjo 96 gyventojais arba 1,4 %. Nors kaimo medicinos punktuose aptarnaujamų gyventojų skaičius mažėjo, jų veikla nebuvo nuostolinga. Didžiausios pajamos buvo gautos Pakalnių (9988,86 Eur), Pačkėnų (6279,75 Eur) Sudeikių (5881,99 Eur) ir Antalgės (5694,5 Eur) medicinos punktuose, didžiausias nuostolis - Sirutėnų (-6310,2 Eur), Vilučių (-3661,89 Eur), Norvaišių (-3493,5 Eur) ir Saldutiškio (-3087,47 Eur) medicinos punktuose. 2023 m. pajamos už kaimo medicinos punktų veiklą viršijo sąnaudas, bendras pelnas siekė 16 620,47 Eur, t. y. 5 920,77 Eur daugiau nei 2022 m.

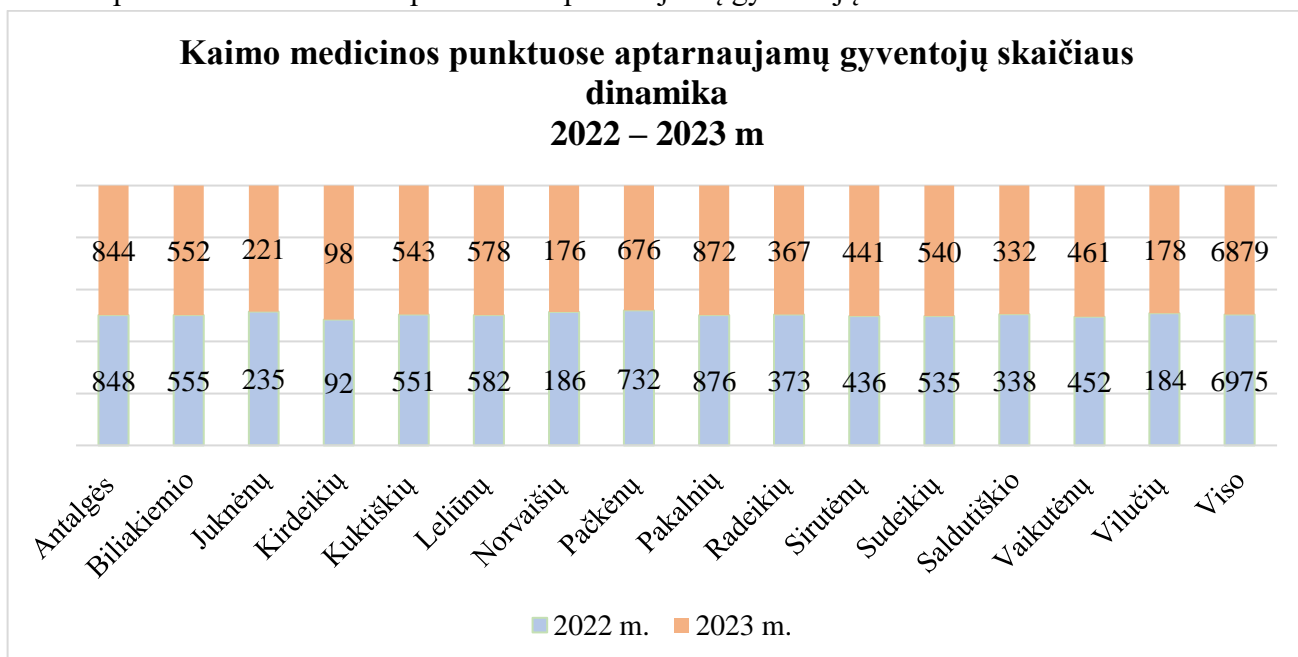
2023 m. aplankyti namuose kaimo gyventojų skaičius išaugo Leliūnų (59,5 %), Pakalnių (55,2 %), Sirutėnų (22,4 %), Vaikutėnų (19,2 %), Saldutiškio (15,7 %), Antalgės (8,7 %), Biliakiemio (7,0 %), Kuktiškių (3,8 %) ir Vilučių (1,3 %), sumažėjo – Radeikių (-51,2 %), Juknėnų (-33,5 %), Kirdeikių (-12,5 %), Sudeikių (-4,0 %) ir Pačkėnų (-2,7 %) kaimuose (žr. 8 pav.). 2023 m. bendras kaimo gyventojų

aplankytų namuose skaičius sudarė 8137, palyginus su 2022 m. padaugėjo 255 apsilankymais, t. y. 3,2 %. 2023 m. stebimas 12,8 % sumažėjęs kaimo gyventojų gimstamumas (žr. 8 lentelę).

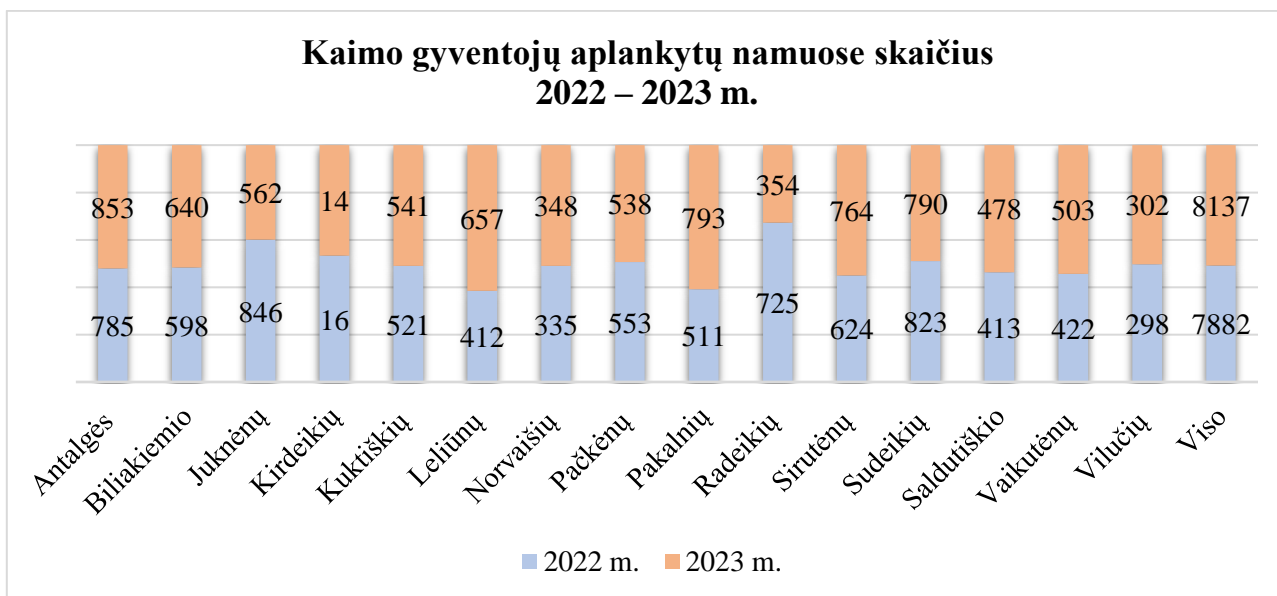
8 lentelė. Kaimo medicinos punktų veikla

| Med. punktas | Aptarnaujamų gyv. skaičius |             |            |             | Aplankytų namuose sk. |             |            |            | Gimusių kūdikių skaičius |           |           |              |
|--------------|----------------------------|-------------|------------|-------------|-----------------------|-------------|------------|------------|--------------------------|-----------|-----------|--------------|
|              | 2023 m.                    | 2022 m.     | Pokytis    |             | 2023 m.               | 2022 m.     | Pokytis    |            | 2023 m.                  | 2022 m.   | Pokytis   |              |
|              |                            |             | Vnt.       | %           |                       |             | Vnt.       | %          |                          |           | Vnt.      | %            |
| Antalgės     | 844                        | 848         | -4         | -0,5        | 853                   | 785         | 68         | 8,7        | 3                        | 9         | -6        | -66,6        |
| Biliakiemio  | 552                        | 555         | -3         | -0,5        | 640                   | 598         | 42         | 7,0        | 3                        | 5         | -2        | -40,0        |
| Juknėnų      | 221                        | 235         | -14        | -6,0        | 562                   | 846         | -284       | -33,5      | 0                        | 0         | 0         | 0,0          |
| Kirdeikių    | 98                         | 92          | 6          | 6,5         | 14                    | 16          | -2         | -12,5      | 1                        | 0         | 1         | 100,0        |
| Kuktiškių    | 543                        | 551         | -8         | -1,5        | 541                   | 521         | 20         | 3,8        | 0                        | 0         | 0         | 0            |
| Leliūnų      | 578                        | 582         | -4         | -0,7        | 657                   | 412         | 245        | 59,5       | 8                        | 2         | 6         | 300,0        |
| Norvaišių    | 176                        | 186         | -10        | -5,4        | 348                   | 335         | 13         | 3,9        | 0                        | 2         | -2        | -100         |
| Pačkėnų      | 676                        | 732         | -56        | -7,7        | 538                   | 553         | -15        | -2,7       | 2                        | 3         | -1        | -33,3        |
| Pakalnių     | 872                        | 876         | -4         | -0,5        | 793                   | 511         | 282        | 55,2       | 5                        | 7         | -2        | -28,6        |
| Radeikių     | 367                        | 373         | -6         | -1,6        | 354                   | 725         | -371       | -51,2      | 0                        | 0         | 0         | 0            |
| Sirutėnų     | 441                        | 436         | 5          | 1,1         | 764                   | 624         | 140        | 22,4       | 5                        | 3         | 2         | 66,7         |
| Sudeikių     | 540                        | 535         | 5          | 0,9         | 790                   | 823         | -33        | -4,0       | 3                        | 4         | -1        | -25,0        |
| Saldutiškio  | 332                        | 338         | -5         | -1,5        | 478                   | 413         | 65         | 15,7       | 0                        | 0         | 0         | 0            |
| Vaikutėnų    | 461                        | 452         | 9          | 2,0         | 503                   | 422         | 81         | 19,2       | 4                        | 4         | 0         | 0            |
| Vilučių      | 178                        | 184         | -6         | -3,3        | 302                   | 298         | 4          | 1,3        | 0                        | 0         | 0         | 0            |
| <b>Viso</b>  | <b>6879</b>                | <b>6975</b> | <b>-96</b> | <b>-1,4</b> | <b>8137</b>           | <b>7882</b> | <b>255</b> | <b>3,2</b> | <b>34</b>                | <b>39</b> | <b>-5</b> | <b>-12,8</b> |

7 pav. Kaimo medicinos punktuose aptarnaujamų gyventojų skaičiaus dinamika 2022 – 2023 m.



8 pav. Kaimo gyventojų, aplankytojų namuose skaičius 2022 – 2023 m.



### 3.3. Skatinamųjų pirminių ambulatorinių asmens sveikatos priežiūros paslaugų teikimas

Iš viso 2023 m. skatinamųjų paslaugų buvo atlikta 59 977 vnt. už 539 777,28 Eur, t. y. 2634 vnt. arba už 102 058,35 Eur daugiau nei 2022 m. Skatinamųjų paslaugų teikimo dinamika 2022 – 2023 m. nurodyta 9 lentelėje.

9 lentelė. Skatinamųjų paslaugų teikimo dinamika 2022 – 2023 metais.

| Skatinamoji paslauga  | Paslaugos kodas | Metai |      | Pokytis |       |
|---|-----------------|-------|------|---------|-------|
|   |                 | 2023  | 2022 | Vnt.    | %     |
| <b>Pirminės ambulatorinės asmens sveikatos priežiūros paslaugos</b>   |                 |       |      |         |       |
| <b>Pirminės ambulatorinės asmens sveikatos priežiūros paslaugoms, už kurias mokamas skatinamasis priedas</b>  |                 |       |      |         |       |
| Asmenų, priskiriamų rizikos grupei, skiepijimas gripo vakcina: gydytojo paslauga  | 3450            | 1748  | 2258 | -510    | -22,5 |
| Asmenų, priskiriamų rizikos grupei, skiepijimas gripo vakcina: slaugytojo paslauga  | 3451            | 1607  | 2132 | -525    | -24,6 |
| A grupės beta hemolizinio streptokoko antigeno nustatymo greitojo testo atlikimas 2–7 metų vaikams, susirgusiems viršutinėmis kvėpavimo takų infekcinėmis ligomis | 3452            | 34    | 1    | 33      | 3300  |
| Sergančio tuberkulioze asmens išgydymas   | 3494            | 4     | 1    | 3       | 300   |
| <b>Glikozilinto hemoglobino nustatymo paslauga</b>  |                 |       |      |         |       |
| Glikozilinto hemoglobino nustatymas (įskaitant kraujo paėmimą), kai atlikto tyrimo rezultato reikšmė yra 7  | 3415            | 1310  | 1082 | 228     | 21,1  |

|  |      |     |     |      |        |
|--|------|-----|-----|------|--------|
| procentai arba mažesnė (pacientams, kurie negydomi insulinu)   |      |     |     |      |        |
| Glikozilinto hemoglobino nustatymas (įskaitant kraujo paėmimą), kai atlikto tyrimo rezultato reikšmė yra didesnė nei 7 procentai (pacientams, kurie negydomi insulinu) | 3416 | 613 | 655 | -42  | -6,4   |
| Glikozilinto hemoglobino nustatymas (įskaitant kraujo paėmimą), kai atlikto tyrimo rezultato reikšmė yra 7,5 procento arba mažesnė (pacientams, kurie gydomi insulinu) | 3417 | 342 | 321 | 21   | 6,5    |
| Glikozilinto hemoglobino nustatymas (įskaitant kraujo paėmimą), kai atlikto tyrimo rezultato reikšmė yra didesnė nei 7,5 procento (pacientams, kurie gydomi insulinu)  | 3418 | 409 | 428 | -19  | -4,4   |
| <b>Ankstyvoji piktybinių navikų diagnostika</b>  | 1843 | 30  | 24  | 6    | 25,0   |
| <b>Fiziologinio nėštumo priežiūra</b>  |      |     |     |      |        |
| Fiziologinio nėštumo priežiūra: pirmas ir antras gydytojo vizitai (mokama už kiekvieną vizitą)   | 1980 | 208 | 216 | -8   | -3,7   |
| Fiziologinio nėštumo priežiūra: pirmas ir antras akušerio vizitai (mokama už kiekvieną vizitą)   | 1991 | 48  | -   | 48   | 100,0  |
| Fiziologinio nėštumo priežiūra: trečias-šeštas gydytojo vizitai (mokama už kiekvieną vizitą)   | 1981 | 325 | 460 | -135 | -29,3  |
| Fiziologinio nėštumo priežiūra: trečias-šeštas akušerio vizitai (mokama už kiekvieną vizitą)   | 1992 | 76  | -   | 76   | 100,0  |
| Fiziologinio nėštumo priežiūra: septintas gydytojo vizitas   | 1982 | 82  | 105 | -23  | 28,0   |
| Fiziologinio nėštumo priežiūra: septintas akušerio vizitas   | 1993 | 21  | -   | 21   | 100,0  |
| Nėščiosios kraujo grupės pagal ABO antigenus ir rezus Rh (D) priklausomybės faktoriaus nustatymas  | 2650 | 126 | 125 | 1    | 0,8    |
| Nėščiosios Rh antikūnų nustatymas netiesioginiu Kumbso metodu, kai moters Rh – neigiama, o vyro Rh – teigiama kraujo grupė   | 2651 | 29  | 35  | -6   | 17,1   |
| Nėščiosios kraujo tyrimas dėl sifilio (RPR)  | 2652 | 208 | 232 | -24  | 10,3   |
| Nėščiosios kraujo tyrimas dėl ŽIV antikūnų   | 2653 | 206 | 228 | -22  | -9,6   |
| Gliukozės tolerancijos mėginio atlikimas nėščiajai   | 3589 | 80  | 99  | -19  | -19,2  |
| Nėščiosios kraujo tyrimas dėl hepatito B (HBsAg)   | 3590 | 122 | 118 | 4    | 3,4    |
| Nėščiosios šlapimo pasėlio tyrimas besimptomei bakteriurijai nustatyti   | 3133 | 112 | 96  | 16   | 16,7   |
| Nėščiosios šlapimo pasėlio tyrimas besimptomei bakteriurijai nustatyti ir antibiotikogramos atlikimas  | 3134 | 4   | 7   | -3   | -42,9  |
| Fiziologinio nėštumo priežiūros paslaugos, teikiamos užsienietėms, neteisėtai kirtusioms Lietuvos Respublikos valstybės sieną, ir užsienietėms, pasitraukusioms iš     | 3912 | 0   | 14  | -14  | -100,0 |

|   |      |      |      |      |       |
|---|------|------|------|------|-------|
| Ukrainos dėl Rusijos Federacijos karinių veiksmų Ukrainoje  |      |      |      |      |       |
| <b>Patikra dėl hepatito C viruso infekcijos</b>   |      |      |      |      |       |
| Anti-HCV testo atlikimas asmenims, gimusiems 1945–1994 m. ir nepriskiriamiems rizikos grupei, kai gaunamas neigiamas rezultatas | 3954 | 4375 | 1707 | 2668 | 156,3 |
| Anti-HCV testo atlikimas asmenims, gimusiems 1945–1994 m. ir nepriskiriamiems rizikos grupei, kai gaunamas teigiamas rezultatas | 3955 | 47   | 17   | 30   | 176,5 |
| Anti-HCV testo atlikimas rizikos grupių asmenims, kai gaunamas neigiamas rezultatas   | 3956 | 5    | 26   | -21  | -80,8 |
| Anti-HCV testo atlikimas rizikos grupių asmenims, kai gaunamas teigiamas rezultatas   | 3957 | 4    | 16   | -12  | -75,0 |
| <b>Asmenų skiepimas nuo COVID-19 ligos (koronaviruso infekcijos)</b>  |      |      |      |      |       |
| Asmenų skiepimas nuo COVID-19 ligos (koronaviruso infekcijos): slaugytojo paslauga  | 3959 | 610  | 463  | 147  | 31,7  |
| <b>Ankstyvoji širdies nepakankamumo diagnostika</b>   |      |      |      |      |       |
| Ankstyvoji širdies nepakankamumo diagnostika (atliekamas natriuretinio peptido tyrimas)   | 4137 | 2508 | -    | 2580 | 100,0 |
| <b>Ankstyvasis alkoholio vartojimo rizikos įvertinimas</b>  |      |      |      |      |       |
| Ankstyvasis alkoholio vartojimo rizikos įvertinimas   | 3543 | 5786 | 5673 | 113  | 2,0   |
| <b>Vaikų iki 1 metų sveikatos priežiūra</b>   |      |      |      |      |       |
| Naujagimių priežiūra mieste (pirmas ir antras gydytojo vizitai, mokama už kiekvieną vizitą)                                     | 1983 | 107  | 163  | -56  | -34,4 |
| Naujagimių priežiūra kaime (pirmas ir antras gydytojo vizitai, mokama už kiekvieną vizitą)                                      | 1984 | 57   | 51   | 6    | 11,8  |
| Naujagimių priežiūra mieste (pirmas-ketvirtas slaugytojo ar akušerio vizitai, mokama už kiekvieną vizitą)                       | 1994 | 104  | 142  | -38  | -26,8 |
| Naujagimių priežiūra kaime (pirmas-ketvirtas slaugytojo ar akušerio vizitai, mokama už kiekvieną vizitą)                        | 1995 | 53   | 51   | 2    | 3,9   |
| 1–6 mėn. vaikų priežiūra (trečias-aštuntas gydytojo vizitai, mokama už kiekvieną vizitą)  | 1985 | 693  | 846  | 117  | 13,8  |
| 1–6 mėn. vaikų priežiūra (penktas–dešimtas slaugytojo vizitai, mokama už kiekvieną vizitą)                                      | 1996 | 693  | 848  | -155 | -18,3 |
| 7–12 mėn. vaikų priežiūra (devintas–dešimtas gydytojo vizitai, mokama už kiekvieną vizitą)                                      | 1986 | 286  | 328  | -42  | -12,8 |
| 7–12 mėn. vaikų priežiūra (vienuoliktas–dvyliktas slaugytojo vizitai, mokama už kiekvieną vizitą)                               | 1997 | 287  | 330  | -43  | -13,0 |
| <b>Neįgaliųjų sveikatos priežiūra</b>   |      |      |      |      |       |
| Neįgaliųjų sveikatos priežiūra: gydytojo vizitas į namus (mieste)   | 1987 | 1604 | 1666 | -62  | -3,7  |
| Neįgaliųjų sveikatos priežiūra: gydytojo vizitas į namus (kaime)  | 1988 | 1141 | 1387 | -246 | -17,7 |



| <b>Vaikų imunoprofilaktika</b>  |      |      |      |      |       |
|---|------|------|------|------|-------|
| Vaikų imunoprofilaktika: gydytojo paslauga (skyrimas)   | 1989 | 2136 | 2186 | -50  | -2,3  |
| Vaiko psichomotorinės raidos įvertinimas  | 3640 | 604  | 657  | -53  | -8,1  |
| Vaikų imunoprofilaktika: slaugytojo ar akušerio paslauga (atlikimas)  | 2000 | 3193 | 3374 | -181 | -5,4  |
| Tuberkulino mėginio (Mantu mėginio) atlikimas prieš pradendant lankyti mokyklą (6 ar 7 metų amžiaus) vaikams ir rizikos grupių vaikams  | 3288 | 230  | 233  | -3   | -1,3  |
| <b>Moksleivių paruošimas mokyklai</b>   |      |      |      |      |       |
| Vaiko paruošimas ikimokyklinio ugdymo įstaigai, priešmokyklinio ugdymo įstaigai arba moksleivio paruošimas mokyklai: gydytojo paslauga  | 1990 | 4108 | 4120 | -12  | -0,3  |
| Vaiko paruošimas ikimokyklinio ugdymo įstaigai, priešmokyklinio ugdymo įstaigai arba moksleivio paruošimas mokyklai: slaugytojo paslauga  | 2001 | 4109 | 4122 | -13  | -0,3  |
| <b>Slaugos personalo procedūros namuose</b>   |      |      |      |      |       |
| Slaugos personalo procedūros namuose: kraujo paėmimas tirti (mieste)  | 2002 | 253  | 235  | 18   | 7,7   |
| Slaugos personalo procedūros namuose: kraujo paėmimas tirti (kaime)   | 2003 | 59   | 114  | -55  | -48,2 |
| Slaugos personalo procedūros namuose: lašelinė infuzija (mieste)  | 2006 | 4293 | 4309 | -16  | -0,4  |
| Slaugos personalo procedūros namuose: lašelinė infuzija (kaime)   | 2007 | 3372 | 2876 | 496  | 17,2  |
| <b>Būtiniosios medicinos pagalbos teikimas</b>  |      |      |      |      |       |
| Būtiniosios medicinos pagalbos teikimas apdraustiesiems privalomuoju sveikatos draudimu, neįtrauktiems į prirašytą prie PAASP įstaigos gyventojų sąrašą, ir neapdraustiesiems privalomuoju sveikatos draudimu asmenims, nuolat gyvenantiems Lietuvoje | 2025 | 99   | 129  | -30  | -23,3 |
| <b>Kraujo tyrimai, atliekami prieš planinę operaciją</b>  |      |      |      |      |       |
| Kraujo tyrimas, atliekamas prieš planinę invazinę ir (ar) intervencinę procedūrą – protrombino laiko (PL) ir tarptautinio normalizacijos santykio (TNS) nustatymas  | 3199 | 2682 | 2498 | 184  | 7,4   |
| Kraujo tyrimas, atliekamas prieš planinę invazinę ir (ar) intervencinę procedūrą – aktyvinto dalinio tromboplastino laiko (ADTL) nustatymas   | 3200 | 2659 | 2456 | 203  | 8,2   |
| Kraujo tyrimas, atliekamas prieš planinę invazinę ir (ar) intervencinę procedūrą – kraujo grupės pagal ABO antigenus ir rezus Rh (D) priklausomybės faktoriaus nustatymas   | 3201 | 1391 | 1350 | 41   | 3,0   |
| Kraujo krešumo sistemos būklės ištyrimo ir įvertinimo paslauga (įskaitant tyrimo paėmimą)   | 3639 | 892  | 1885 | -993 | -52,7 |

| <b>Šeimos gydytojo (arba vidaus ligų gydytojo, vaikų ligų gydytojo, akušerio ginekologo ir chirurgo kartu) paslaugos, teikiamos užsieniečiams</b>   |      |     |     |      |       |
|---|------|-----|-----|------|-------|
| Šeimos gydytojo (arba vidaus ligų gydytojo, vaikų ligų gydytojo, akušerio ginekologo ir chirurgo kartu) paslaugos, teikiamos užsieniečiams, neteisėtai kirtusiems Lietuvos Respublikos valstybės sieną, ir užsieniečiams, pasitraukusiems iš Ukrainos dėl Rusijos Federacijos karinių veiksmų Ukrainoje | 3909 | 82  | 891 | -809 | -90,7 |
| <b>Pirminės ambulatorinės psichikos sveikatos priežiūros paslaugos</b>  |      |     |     |      |       |
| <b>Neįgaliųjų sveikatos priežiūra</b>   |      |     |     |      |       |
| Neįgaliųjų sveikatos priežiūra: gydytojo psichiatro vizitas į namus (mieste)  | 3282 | 180 | 118 | 62   | 52,5  |
| Neįgaliųjų sveikatos priežiūra: gydytojo psichiatro vizitas į namus (kaime)   | 3283 | 52  | 55  | -3   | -5,5  |
| Neįgaliųjų sveikatos priežiūra: psichikos sveikatos slaugytojo vizitas į namus (mieste)   | 3284 | 676 | 653 | 23   | 3,5   |
| Neįgaliųjų sveikatos priežiūra: psichikos sveikatos slaugytojo vizitas į namus (kaime)  | 3285 | 370 | 322 | 48   | 14,9  |
| <b>Pirminės ambulatorinės psichikos sveikatos priežiūros paslaugos, teikiamos užsieniečiams</b>   |      |     |     |      |       |
| Pirminės ambulatorinės psichikos sveikatos priežiūros paslaugos, teikiamos užsieniečiams, neteisėtai kirtusiems Lietuvos Respublikos valstybės sieną, ir užsieniečiams, pasitraukusiems iš Ukrainos dėl Rusijos Federacijos karinių veiksmų Ukrainoje   | 3910 | 3   | 2   | 1    | 50,0  |
| <b>Pirminės ambulatorinės odontologinės asmens sveikatos priežiūros paslaugoms, už kurias mokamas skatinamasis priedas</b>  |      |     |     |      |       |
| <b>Moksleivių paruošimas mokyklai</b>   |      |     |     |      |       |
| Moksleivių paruošimas mokyklai: gydytojo odontologo paslauga  | 3286 | 862 | 700 | 162  | 23,1  |
| Moksleivių paruošimas mokyklai: gydytojo odontologo padėjėjo paslauga   | 3287 | 860 | 693 | 167  | 24,1  |
| Moksleivių paruošimas mokyklai: burnos higienisto paslauga  | 3842 | 449 | 630 | -181 | -28,7 |
| <b>Vaikų krūminių dantų dengimas silantinėmis medžiagomis skatinamosios paslaugos</b>   |      |     |     |      |       |
| 4 dantų dengimas silantais  | 1921 | 47  | 33  | 14   | 42,4  |
| 3 dantų dengimas silantais  | 1922 | 35  | 24  | 11   | 45,8  |
| 2 dantų dengimas silantais  | 1923 | 69  | 43  | 26   | 60,5  |
| 1 danties dengimas silantais  | 1924 | 54  | 37  | 17   | 45,9  |
| <b>Būtiniosios medicinos pagalbos teikimas</b>  |      |     |     |      |       |
| Būtiniosios odontologinės pagalbos teikimas apdraustiesiems privalomuoju sveikatos draudimu, neįtrauktiems į prirašytą prie PAASP įstaigos gyventojų  | 3204 | 11  | 6   | 5    | 83,3  |

|  |      |              |              |             |            |
|--|------|--------------|--------------|-------------|------------|
| sąrašą, ir neapdraustiems privalomuoju sveikatos draudimu asmenims, nuolat gyvenantiems Lietuvoje  |      |              |              |             |            |
| <b>Pirminės ambulatorinės odontologinės asmens sveikatos priežiūros paslaugos, teikiamos užsieniečiams</b>   |      |              |              |             |            |
| Pirminės ambulatorinės odontologinės asmens sveikatos priežiūros paslaugos, teikiamos užsieniečiams, neteisėtai kirtusiems Lietuvos Respublikos valstybės sieną, ir užsieniečiams, pasitraukusiems iš Ukrainos dėl Rusijos Federacijos karinių veiksmų Ukrainoje | 3911 | 25           | 191          | -166        | -86,9      |
| <b>Skatinamasis priedas už greitosios medicinos pagalbos paslaugas</b>   |      |              |              |             |            |
| Pacientės pervežimas dėl normalaus ar gresiančio priešlaikinio gimdymo ir dėl patologijos laikotarpiu po gimdymo, kai GMP brigada nuvažiuoja iki 100 km  | 2112 | 8            | 22           | -14         | -63,6      |
| Pacientės pervežimas dėl normalaus ar gresiančio priešlaikinio gimdymo ir dėl patologijos laikotarpiu po gimdymo, kai GMP brigada nuvažiuoja daugiau nei 100 km  | 2113 | 10           | 28           | -18         | -64,3      |
| <b>VISO:</b>   |      | <b>59977</b> | <b>57343</b> | <b>2634</b> | <b>4,6</b> |

### 3.4. Prevencinių programų vykdymas

Prevencinės programos vykdomos, siekiant diagnozuoti ligą ankstyvoje stadijoje, kurioje ji yra lengvai pagydoma. Šios programos visų pirma yra skirtos nustatyto amžiaus asmenims ir jų efektyvumas priklauso ne tik nuo sveikatos priežiūros specialistų aktyvumo bei atkaklumo, bet ir nuo pačių pacientų sąmoningumo, atsakingo požiūrio į savo sveikatą. Ankstyvojoje piktybinių navikų stadijoje 2023 m. buvo diagnozuota 30 atvejų.

2023 m. prevencinių programų atlikta 12 092 vnt. už 261 408,47 Eur, t. y. 2392 vnt. mažiau nei 2022 m. Nors paslaugų buvo atlikta mažiau, gautos pajamos už jas buvo 65 675,2 Eur didesnės, tai sąlygojo padidėję šių paslaugų įkainiai. Teigiamas pokytis stebimas vykdant informavimo paslaugą dėl gimdos kaklelio piktybinių navikų prevencinių priemonių (+8,4 %), pacientų siuntimo pas gydytoją specialistą atlikti kolonoskopiją išrašymą (+5,5 %), priešinės liaukos vėžio ankstyvosios diagnostikos informavimo paslaugą (+2,6 %) ir gimdos kaklelio medžiagos paėmimo aukštos rizikos žmogaus papildomos viruso (toliau – AR ŽPV) tyrimui ir gimdos kaklelio citologinio tepinėlio tyrimui atlikti (kai AR ŽPV rezultatas teigiamas) bei rezultatų įvertinimo paslaugą (35–59 m. (imtinai) (+0,9 %)). Kitų Įstaigoje vykdomų prevencinių programų skaičius mažėjo: informavimo paslauga dėl atrankinės mamografinės patikros dėl krūties vėžio sumažėjo 20,6 %, pirminės širdies ir kraujagyslių ligų tikimybės įvertinimo ir prevencijos paslauga - 11,48 %, siuntimo atlikti mamografijos tyrimą paslauga – 8,9 %, informavimo dėl storosios žarnos vėžio paslauga – 7,9 %, citologinio tepinėlio paėmimo paslauga (25–34 m. (imtinai) – 6,9 % (žr. 10 lentelę)). Šių programų skaičiaus mažėjimą lėmė jų teikimo specifika, kadangi programose yra numatytas pacientų amžius ir teikimo periodiškumas, teisinės bazės pokyčiai bei pacientų atsisakymas dalyvauti jose.

Prevencinių programų vykdymo dinamika 2021 – 2023 m. pavaizduota 9 pav.

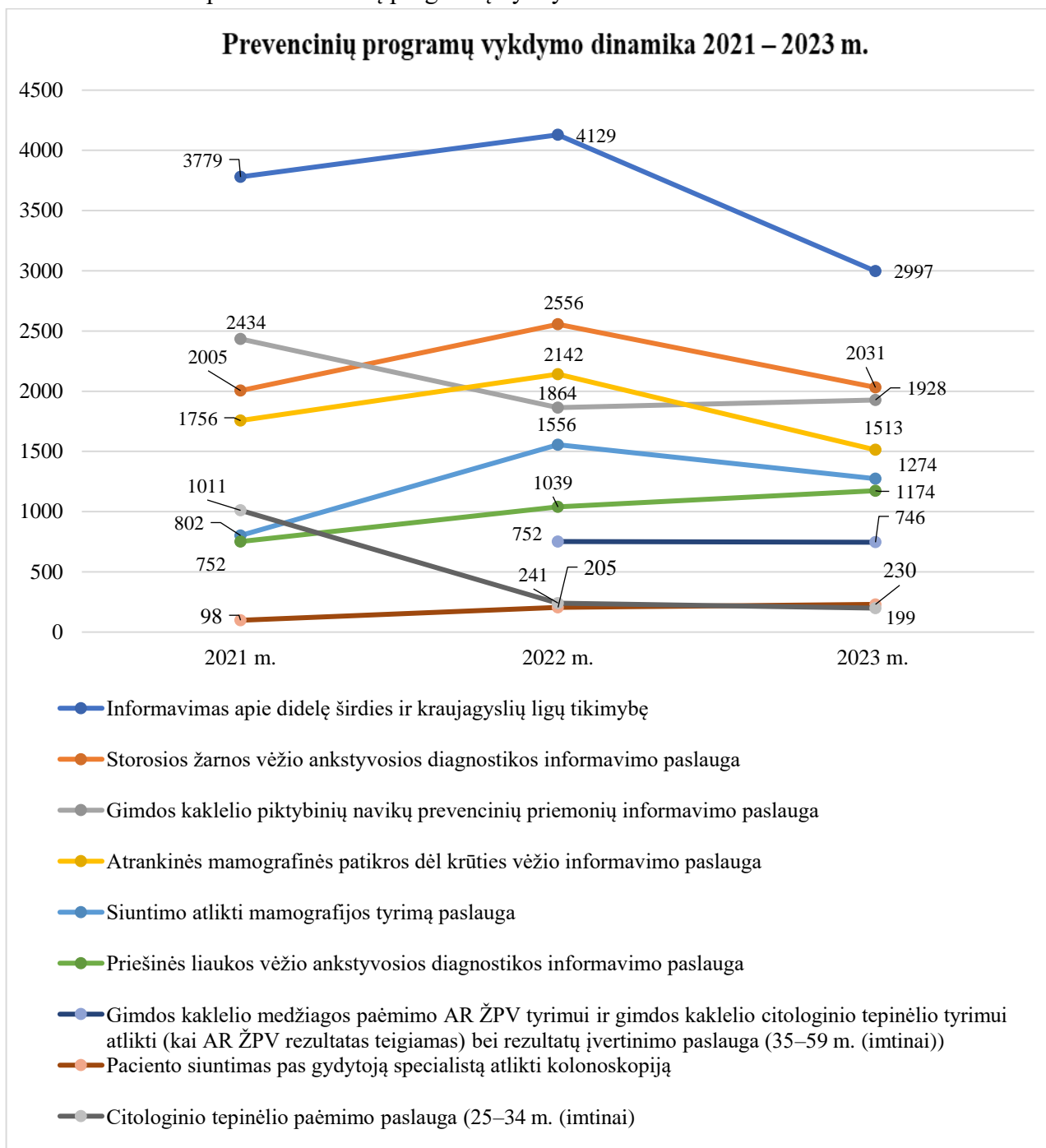
10 lentelė. Prevencinių programų vykdymo dinamika 2022-2023 m.

| Eil. Nr.  | Paslaugos pavadinimas  | Įvykdytų paslaugų skaičius |        |         |        | Pokytis 2022 – 2023 m. |       |
|---|--|----------------------------|--------|---------|--------|------------------------|-------|
|   |  | 2023 m.                    |        | 2022 m. |        | Vnt.                   | %     |
|   |  | Vnt.                       | %      | Vnt.    | %      |                        |       |
| Atrankinės mamografinės patikros dėl krūties vėžio paslaugos  |  |                            |        |         |        |                        |       |
| 1.1.  | Informavimo paslauga*  | 1513                       | 53,03  | 2142    | 73,66  | -629                   | -20,6 |
| 1.2.  | Siuntimo atlikti mamografijos tyrimą paslauga*   | 1274                       | 44,65  | 1556    | 53,51  | -282                   | -8,9  |
| Gimdos kaklelio piktybinių navikų prevencinių priemonių programa  |  |                            |        |         |        |                        |       |
| 2.1.  | Informavimo paslauga*  | 1928                       | 131,96 | 1864    | 123,53 | 64                     | 8,4   |
| 2.2.  | Citologinio tepinėlio paėmimo paslauga (25–34 m. (imtinai))*   | 199                        | 49,38  | 241     | 56,31  | -42                    | -6,9  |
| 2.3.  | Gimdos kaklelio medžiagos paėmimo aukštos rizikos žmogaus papildomos viruso (toliau – AR ŽPV) tyrimui ir gimdos kaklelio citologinio tepinėlio tyrimui atlikti (kai AR ŽPV rezultatas teigiamas) bei rezultatų įvertinimo paslauga (35–59 m. (imtinai))* | 746                        | 70,51  | 752     | 69,57  | -6                     | 0,9   |
| Priešinės liaukos vėžio ankstyvosios diagnostikos programa  |  |                            |        |         |        |                        |       |
| 3.1.  | Informavimo paslauga*  | 1174                       | 22,6   | 1039    | 20,0   | 135                    | 2,6   |
| 3.2.  | Nustatyto prostatos specifinio antigeno (PSA) kiekis yra mažesnis kaip 3 ng/ml**   | 1046                       | 89,1   | 904     | 87,0   | 142                    | 2,1   |
| 3.3.  | Nustatyto prostatos specifinio antigeno (PSA) kiekis yra 3 ng/ml ir didesnis**   | 128                        | 10,9   | 135     | 13,0   | -7                     | -2,1  |
| Asmenų, priskirtinų širdies ir kraujagyslių ligų didelės rizikos grupei, atrankos ir prevencijos programa |  |                            |        |         |        |                        |       |
| 4.1.  | Pirmas apsilankymas – nustatyta maža ŠKL rizika**  | 209                        | 2,75   | -       | -      | 209                    | 2,75  |
| 4.2.  | Pirmas apsilankymas – nustatyta vidutinė ŠKL rizika**  | 264                        | 3,47   | -       | -      | 264                    | 3,47  |
| 4.3.  | Pirmas apsilankymas – nustatyta didelė ŠKL rizika**  | 1364                       | 17,93  | -       | -      | 1364                   | 17,93 |
| 4.4.  | Pirmas apsilankymas – nustatyta labai didelė ŠKL rizika**  | 1066                       | 14,01  | -       | -      | 1066                   | 14,01 |
| 4.5.  | Antras apsilankymas po 6 mėn. – nustatyta didelė / labai didelė ŠKL rizika**   | 94                         | 3,87   | -       | -      | 94                     | 3,87  |
| Storosios žarnos vėžio ankstyvosios diagnostikos programa   |  |                            |        |         |        |                        |       |
| 5.1.  | Informavimo paslauga*  | 2031                       | 31,33  | 2556    | 39,24  | -525                   | -7,9  |
| 5.2.  | Nustatytas neigiamas (-) iFOBT   | 1509                       | 74,3   | 2024    | 79,2   | -515                   | -4,9  |
| 5.3.  | Nustatytas teigiamas (+) iFOBT**   | 523                        | 25,7   | 532     | 20,8   | -9                     | 4,9   |
| 5.4.  | Paciento siuntimas pas gydytoją specialistą atlikti kolonoskopiją*   | 230                        | 44,0   | 205     | 38,5   | 25                     | 5,5   |

\* asmenų dalis nuo planuotų tirti asmenų;

\*\* rasta patologijų dalis nuo atliktų tyrimų skaičiaus.

9 pav. Prevencinių programų vykdymo dinamika 2021 – 2023 m.

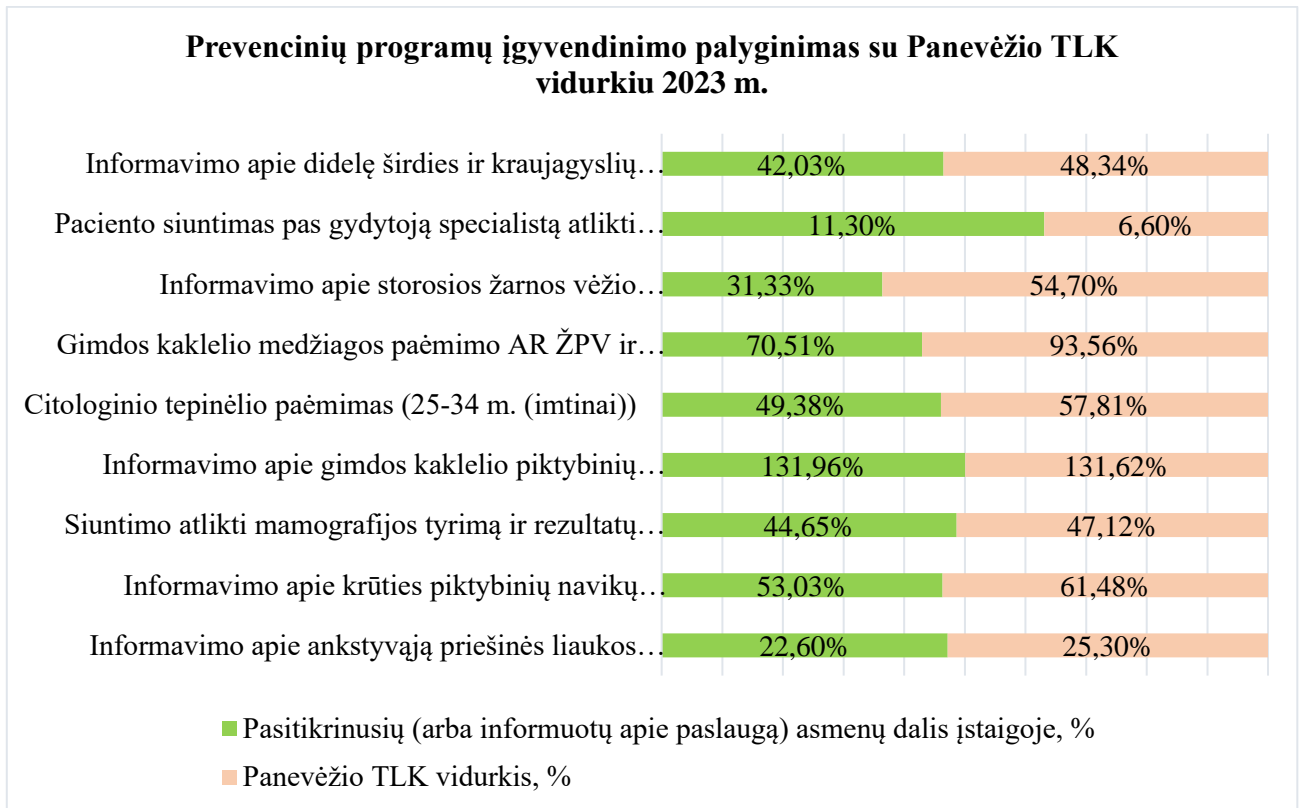


Palyginus Utenos PSC 2023 m. prevencinių programų įgyvendinimo rodiklius su bendru Panevėžio teritorinei ligonių kasai priklausančių asmens sveikatos priežiūros įstaigų prevencinių programų įgyvendinimo rodikliais, stebimas nuo -23,37 % iki +4,7 % skirtumas nuo prevencinių programų įgyvendinimo vidurkio (žr. 10 pav.).

11 lentelė. Prevencinių programų įgyvendinimo palyginimas 2023 m.

| Preveninės programos pavadinimas   | Įgyvendinimo procentas | Įgyvendinimo procentas Panevėžio TLK mastu | Skirtumas |
|--|------------------------|--|-----------|
| Informavimo apie ankstyvąją priešinės liaukos vėžio diagnostiką ir prostatos specifinio antigeno nustatymo paslauga  | 22,6 %                 | 25,3 %                                     | -2,7 %    |
| Informavimo apie krūties piktybinių navikų profilaktiką paslauga   | 53,03 %                | 61,48 %                                    | -8,45 %   |
| Siuntimo atlikti mamografijos tyrimą ir rezultatų įvertinimo patikra   | 44,65 %                | 47,12 %                                    | -2,47 %   |
| Informavimo apie gimdos kaklelio piktybinių navikų profilaktiką paslauga   | 131,96 %               | 131,62 %                                   | 0,34 %    |
| Citologinio tepinėlio paėmimas (25-34 m. (imtinai))  | 49,38 %                | 57,81 %                                    | -8,43 %   |
| Gimdos kaklelio medžiagos paėmimo AR ŽPV ir gimdos kaklelio citologinio tepinėlio tyrimui atlikti bei rezultatų įvertinimo paslauga (35 - 59 m. (imtinai)) | 70,51 %                | 93,56 %                                    | -23,05 %  |
| Informavimo apie storosios žarnos vėžio ankstyvąją diagnostiką ir iFOBT rezultatų įvertinimas  | 31,33 %                | 54,70 %                                    | -23,37 %  |
| Paciento siuntimas pas gydytoją specialistą atlikti kolonoskopiją (išrašytų siuntimų skaičius)   | 11,3 %                 | 6,6 %                                      | 4,7 %     |
| Pirminė širdies ir kraujagyslių ligų tikimybės įvertinimo ir prevencijos paslauga  | 42,03 %                | 48,34 %                                    | -6,31 %   |

10 pav. Prevencinių programų įgyvendinimo palyginimas su Panevėžio TLK vidurkiu 2023 m.



### 3.5. Pirminės ambulatorinės asmens sveikatos priežiūros geri darbo rezultatai

Iš viso 2023 m. už gerus darbo rezultatus gautos pajamos siekė 317 711,64 Eur, t. y. 91 547,36 Eur mažesnės nei 2022 m. Už pirminės ambulatorinės sveikatos priežiūros gerus darbo rezultatus buvo gauta 257 893,63 Eur (82411,37 Eur mažiau nei 2022 m.), gerus pirminės ambulatorinės psichikos sveikatos priežiūros rezultatus – 43 155,41 Eur (3453,41 Eur daugiau nei 2022 m.), gerus pirminės odontologinės sveikatos priežiūros rezultatus – 7374,50 Eur (32,5 Eur daugiau nei 2022 m.), gerus greitosios medicinos pagalbos rezultatus – 9 288,10 Eur (12621,9 Eur mažiau nei 2022 m.). Geri greitosios medicinos pagalbos rezultatai buvo apmokami iki 2023 m. gegužės 31 d., vėliau, vadovaujantis Utenos rajono savivaldybės tarybos 2023 m. kovo 23 d. sprendimu Nr. TS-65 „Dėl greitosios medicinos pagalbos paslaugų perdavimo“, greitosios medicinos pagalbos paslaugų teikimo funkcijos buvo perduotos Viešajai įstaigai Greitosios pagalbos stočiai.

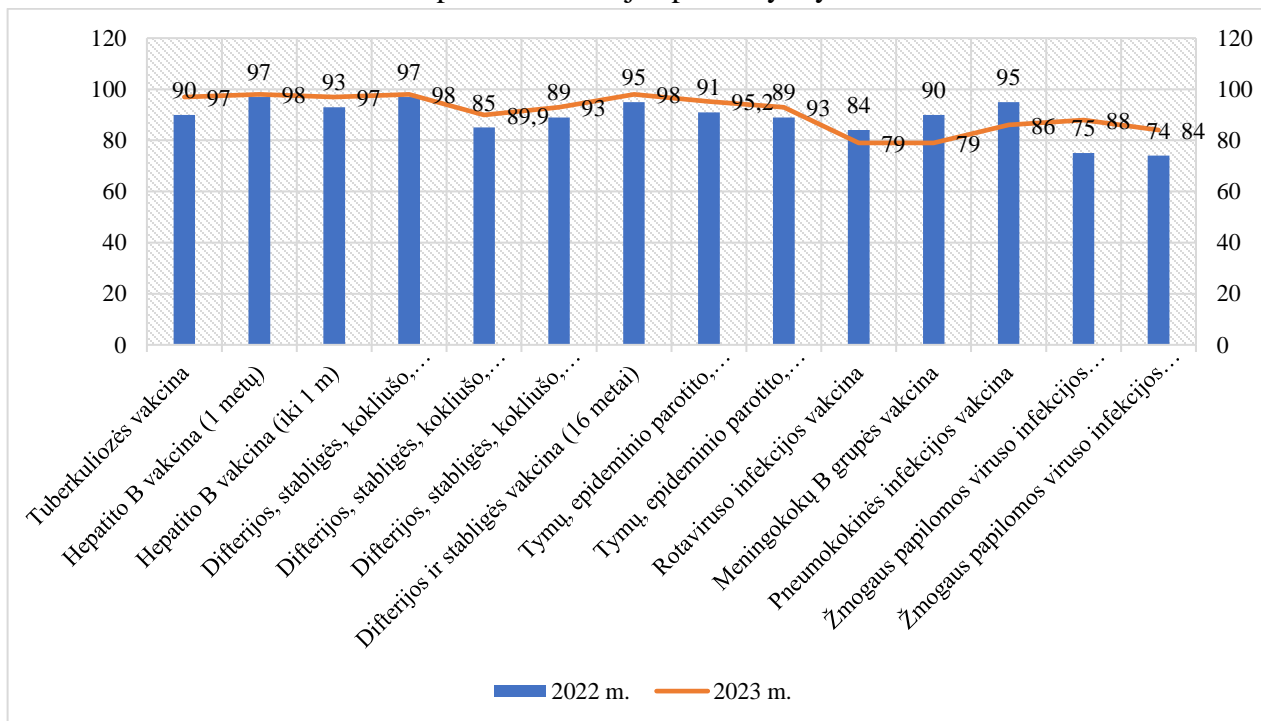
### 3.6. Imunoprofilaktika

Vaikų vakcinacijos apimtys sumažėjo 1,1 %. Vykdamt profilaktinių vaikų skiepavimo kalendorių, pastebėta, kad skiepų atlikimui įtakos turi migracija, tėvų atsisakymas skiepyti bei neatvykimas be priežasties (žr. 11 pav.). Vaikų ir paauglių profilaktinių skiepavimų apimtys 2023 m. siekė 90,0 % ir pasiekė Nacionalinės imunoprofilaktikos 2019 – 2023 metų programoje numatytus siektinus rezultatus. Tuberkulino mėginių atlikta 3 vnt. arba 1,3 % mažiau nei 2022 m. (žr. 12 pav.).

13 lentelė. Vaikų skiepijimo apimtys.

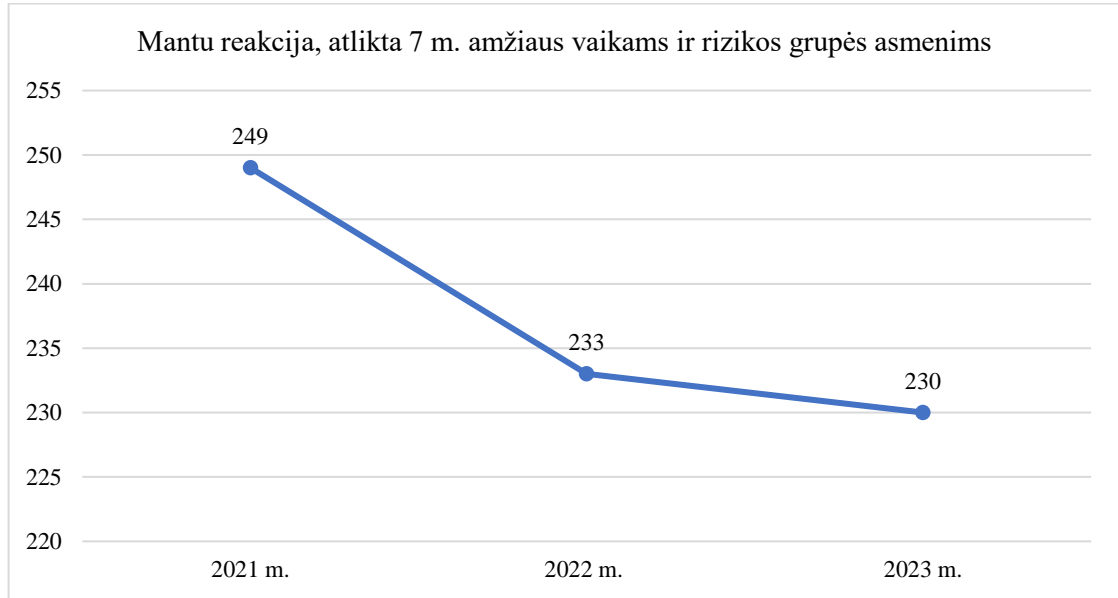
| Vakcinos pavadinimas  | Imunizacijos plano įvykdymas % |         |
|---|--------------------------------|---------|
|   | 2023 m.                        | 2022 m. |
| Tuberkuliozės vakcina   | 90,0                           | 97,0    |
| Hepatito B vakcina (1 metų)   | 97,0                           | 98,0    |
| Hepatito B vakcina (iki 1 m)  | 93,0                           | 97,0    |
| Difterijos, stabligės, kokliušo, poliomielito, B tipo Haemophilus influenzae infekcijos vakcina (1 metai) | 97,0                           | 98,0    |
| Difterijos, stabligės, kokliušo, poliomielito, B tipo Haemophilus influenzae infekcijos vakcina (2 metai) | 85,0                           | 89,9    |
| Difterijos, stabligės, kokliušo, poliomielito vakcina (7 metai)   | 89,0                           | 93,0    |
| Difterijos ir stabligės vakcina (16 metai)  | 95,0                           | 98,0    |
| Tymų, epideminio parotito, raudonukės vakcina (2 metai)   | 91,0                           | 95,2    |
| Tymų, epideminio parotito, raudonukės vakcina (7 metai)   | 89,0                           | 93,0    |
| Rotaviruso infekcijos vakcina   | 84,0                           | 79,0    |
| Meningokokų B grupės vakcina  | 90,0                           | 79,0    |
| Pneumokokinės infekcijos vakcina  | 95,0                           | 86,0    |
| Žmogaus papilomos viruso infekcijos vakcina (11 m)  | 75,0                           | 88,0    |
| Žmogaus papilomos viruso infekcijos vakcina (12 m)  | 74,0                           | 84,0    |
| Bendras metų vidurkis   | 90,0                           | 91,1    |

11 pav. Imunizacijos plano vykdymas





13 pav. Atliktų tuberkulino mėginių skaičiaus dinamika 2022 – 2023 m.



2023 m. Utenos PSPC įsigijo 2005 gripo vakcinas, iš kurių 1 595 dozių buvo skirtos asmenims, priskiriamiems rizikos grupei (nemokamos), likusios – mokamos vakcinas. Skiepijimo apimtys valstybės kompensuojama gripo vakcina sumažėjo 32,5 %, tuo tarpu mokama gripo vakcina buvo paskiepyta 190,8 % daugiau asmenų nei 2022 m. 2023 m. taip pat stebima padidėjusi vakcinacija nuo pneumokokinės infekcijos (valstybės kompensuojama vakcina – 259,1 %, mokama vakcina – 4,2 %), žmogaus papilomos viruso (300,0 %), B grupės meningokoko (100,0 %) ir erkinio encefalito (3,0 %). Šie rodikliai rodo didėjančią visuomenės sąmoningumą vakcinacijos svarbai užkrečiamųjų ligų profilaktikos bei kontrolės atžvilgiu.

COVID-19 vakcina 2023 m. viso buvo paskiepyta 629 kartus, t. y. 3979 vnt. arba 86,3 % mažiau nei 2022 m. Toks ženklus sumažėjimas stebimas dėl 2021 – 2022 m. vykdytos masinės vakcinacijos nuo COVID-19 infekcijos, po kurios pandemija buvo suvaldyta. Mažėjant atvejų skaičiui, kartu mažėjo ir visuomenės suvokimas apie skiepijimo būtinybę, ne mažą poveikį turėjo ir visuomenėje plintanti dezinformacija susijusi su šių skiepų efektyvumu, šalutiniu poveikiu bei įvairios konspiracijos teorijos.

14 lentelė. Atlikta kitų skiepų 2022 - 2023 m.

| Vakcinas pavadinimas               | Valstybės kompensuojama vakcina |         | Pokytis |       | Mokama vakcina |         | Pokytis |       |
|------------------------------------|---------------------------------|---------|---------|-------|----------------|---------|---------|-------|
|                                    | 2023 m.                         | 2022 m. | Vnt.    | %     | 2023 m.        | 2022 m. | Vnt.    | %     |
| Pneumokokinė infekcija             | 316                             | 88      | 228     | 259,1 | 74             | 71      | 3       | 4,2   |
| Meningokokų B grupės vakcina       | -                               | -       | -       | -     | 4              | 2       | 2       | 100   |
| Gripo vakcina                      | 1595                            | 2362    | -767    | -32,5 | 410            | 141     | 269     | 190,8 |
| Erkinio encefalito vakcina         | -                               | -       | -       | -     | 3158           | 3067    | 91      | 3,0   |
| Žmogaus papilomos viruso infekcija | -                               | -       | -       | -     | 36             | 9       | 27      | 300,0 |
| COVID-19 vakcina                   | 629                             | 4608    | -3979   | -86,3 | -              | -       | -       | -     |

### 3.7. Ambulatorinių slaugos paslaugų namuose teikimas

Ambulatorinės slaugos paslaugos namuose – tai licencijuojamos asmens sveikatos priežiūros paslaugos, teikiamos paciento namuose, ugdymo įstaigose bei darbovietėse, siekiant užtikrinti slaugos paslaugų tęstinumą, patenkinti paciento slaugos poreikius namų sąlygomis ir skatinti pacientų savirūpą išlikti savarankiškiems, aktyviai dalyvauti socialinėse ir visuomeninėse veiklose. Pastebima ir psichologinė nauda pacientams: namų aplinka jiems sukelia komforto, ramybės ir saugumo jausmą. Judėjimo sutrikimų turintys pacientai namuose jaučiasi patogiau. Ši paslauga padeda taupyti ne tik pacientų, bet ir sveikatos priežiūros įstaigos išteklius bei užtikrinti sveikatos paslaugų tęstinumą, anksti pastebėti paciento sveikatos būklės pokyčius.

Ambulatorines slaugos paslaugas namuose teikia sveikatos priežiūros specialistų komanda, susidedanti iš bendruomenės slaugytojų (5,75 etatai), slaugytojų padėjėjų (2 etatai) ir kineziterapeuto (1 etatas). Komanda yra mobili, aprūpinta automobiliais, vairuotojais bei kitomis šių paslaugų teikimui reikiamomis priemonėmis. 2023 m. spalio 17 d. įsigaliojus naujai Lietuvos Respublikos sveikatos apsaugos ministro 2007 m. gruodžio 14 d. įsakymo Nr. V-1026 „Dėl Ambulatorinių slaugos paslaugų namuose teikimo reikalavimų ir šių paslaugų apmokėjimo tvarkos aprašo patvirtinimo” redakcijai, slaugos paslaugų namuose teikimas buvo reorganizuotas pagal šio įsakymo pakeitimus, kas sąlygojo didesnę slaugos namuose paslaugų prieinamumą Utenos rajono gyventojams bei geresnę teikiamų paslaugų kokybę. Buvo prailgintas paslaugų teikimo laikas – jos teikiamos kasdien – nuo 8 val. iki 20 val. vakarais, savaitgaliais ir švenčių dienomis, padidintas kompensuojamų paslaugų pacientams skaičius, išplėstas paslaugų gavėjų ratas bei apibrėžti darbuotojų darbo krūviai, siekiant juos apsaugoti nuo perdegimo ir didelių darbo krūvių bei užtikrinti teikiamų paslaugų kokybę.

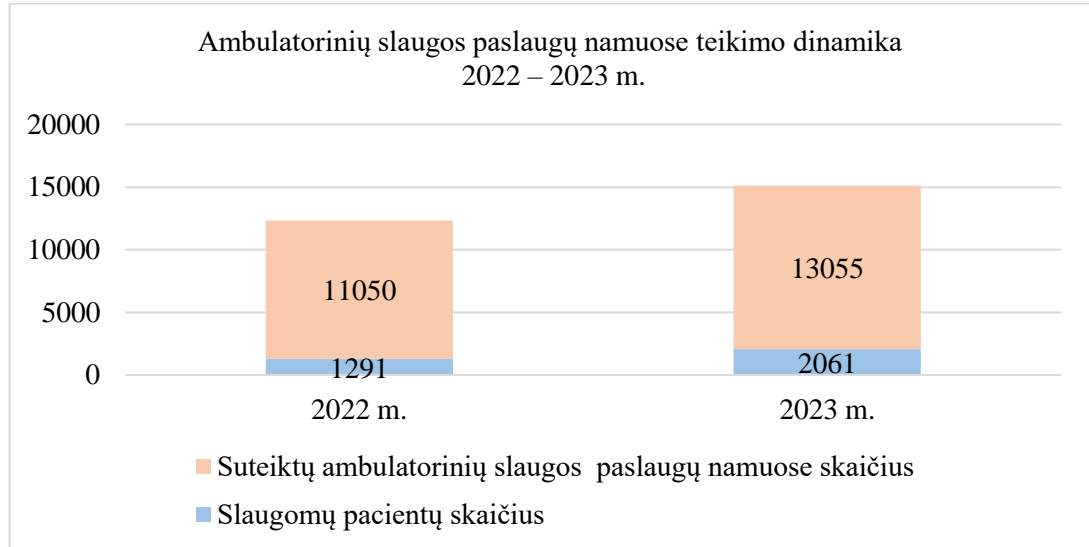
2023 m. ambulatorinės slaugos paslaugos namuose buvo teikiamos 2 061 pacientui, t. y. 59,6 % daugiau nei 2022 m. Išaugus namuose slaugomų pacientų skaičiui, kartu išaugo ir suteiktų ambulatorinių slaugos paslaugų namuose skaičius, 2023 m. jų buvo suteikta 2005 vnt. arba 18,1 % daugiau nei 2022 m. (žr. 14 pav.). Išaugusį namuose slaugomų pacientų ir atliktų slaugos paslaugų namuose skaičių lėmė padidėjęs šių paslaugų poreikis dėl senstančios visuomenės ir vis didėjančio pacientų ir jų artimųjų išreikšto noro šias paslaugas gauti namuose. Taip pat, daug įtakos turėjo teisės aktų pakeitimai, sąlygoję didesnę slaugos paslaugų namuose prieinamumą. Pacientai teikiamas paslaugas vertina labai gerai, sulaukėme padėkų. Džiaugiamės galėdami prisidėti prie medicininės priežiūros paslaugos, kuri leidžia priartėti prie paciento, jam jaustis svarbiam ir reikalingam.

2023 m. ambulatorinių slaugos paslaugų namuose buvo atlikta už 203 130,51 Eur. Palyginus su 2022 m., Įstaigos pajamos iš PSDF lėšų išaugo 62 726,05 Eur, t. y. 44,7 %.

15 lentelė. Ambulatorinių slaugos paslaugų namuose teikimo dinamika 2022 – 2023 m.

| Rodiklis   | Metai   |         | Pokytis<br>2021-2022 m. |      |
|--|---------|---------|-------------------------|------|
|  | 2023 m. | 2022 m. | Vnt.                    | %    |
| Slaugomų pacientų skaičius                               | 2061    | 1291    | 770                     | 59,6 |
| Suteiktų ambulatorinių slaugos paslaugų namuose skaičius | 13055   | 11050   | 2005                    | 18,1 |

14 pav. Ambulatorinių slaugos paslaugų namuose teikimo dinamika 2022 – 2023 m.



### 3.8. Psichikos dienos stacionaro veikla

Psichikos dienos stacionare gydomi asmenys, sergantys depresija, nerimu, nuotaikos sutrikimais, šizofrenija, patiriantys dvasines krizes, turintys priklausomybę alkoholiui ir kitoms psichotropinėms medžiagoms, asmenys su protiniu atsilikimu. Čia žmonėms suteikiama profesionali pagalba ir puikios gydymo sąlygos. Pagrindinis dėmesys teikiamas į emocinių būklių stabilizavimą.

Kiekvieną darbo dieną į Dienos stacionarą atvykstantys pacientai dalyvauja įvairiuose užsiėmimuose. Jiems sveikti padeda individualios gydytojo psichiatro, psichologo, socialinio darbuotojo, kineziterapeuto konsultacijos, įvairios užimtumo veiklos, kurios padeda sumažinti nerimą, lavina bendravimo įgūdžius bei ugdo buityje reikalingus įgūdžius. Visa specialistų komanda rūpinasi paciento sveikatinimu, pasitelkdama dailės, rankdarbių užsiėmimus, muzikos klausymą, literatūros kūrinių skaitymą ir analizę, filmų peržiūrą ir analizę, audiovizualinę relaksaciją, judesio terapiją, kompiuterinio raštingumą, bendravimą grupėje, kvapų, šviesos ir spalvų terapiją.

Šis stacionaras teikia didelę naudą ir pagalbą sergančiam žmogui ir jo šeimai. Po gydymo procedūrų pacientai jaučiasi žymiai geriau, pagerėja jų gyvenimo kokybė, emocinė būsena, atsiranda darbingumas, žmogus geriau socializuojasi aplinkoje. Gavęs profesionalę pagalbą, sergantysis grįžta į savo artimą aplinką, turėdamas geresnę gyvenimo kokybę bei mažesnę įvairių institucijų poreikį. Šeimos nariai gauna laikiną galimybę atsitraukti nuo priežiūros proceso, jiems suteikiamas atokvėpis ir galimybė dirbti įprastą darbą, taip pagerinant jų gyvenimo kokybę.

Psichikos dienos stacionaras 2023 m. suteikė 4 370 paslaugų 169 pacientams. 2022 – 2023 metų laikotarpiu Psichikos dienos stacionarą lankančių pacientų skaičius išaugo 42 %, atitinkamai išaugo ir jame suteiktų paslaugų skaičius (9,3 %) (žr. 16 lentelę).

2023 m. psichikos dienos stacionare atlikta paslaugų už 189 472,89 eurų. Palyginus su 2022 m. Įstaigos pajamos iš PSDF lėšų padidėjo 30 814,89 Eur., t. y. 19,4 %.

16 lentelė. Psichikos dienos stacionaro veiklos dinamika 2022 – 2023 m.

| Rodiklis                                       | Metai   |         | Pokytis<br>2022 – 2023 m. |       |
|--|---------|---------|---------------------------|-------|
|  | 2023 m. | 2022 m. | Vnt.                      | %     |
| Pacientų skaičius                              | 169     | 119     | 50                        | 42,0  |
| Suteiktų paslaugų skaičius                     | 4370    | 4000    | 370                       | 9,3   |
| Vidutiniškai suteikta paslaugų vienam ligoniui | 25,9    | 33,6    | -7,7                      | -22,9 |

### 3.9. Greitoji medicinos pagalba

Vadovaujantis Lietuvos Respublikos sveikatos priežiūros įstaigų įstatymo 39 straipsnio pakeitimo įstatymu ir Lietuvos Respublikos sveikatos sistemos įstatymo 2 straipsnio pakeitimo ir Įstatymo papildymo 19<sup>1</sup> straipsniu įstatymu, nuo 2023 m. liepos 1 d. buvo centralizuota greitosios medicinos pagalbos (toliau – GMP) paslaugas teikiančių įstaigų sistema, apjungianti jas į vieną viešąją įstaigą Greitosios medicinos pagalbos tarnybą. Įgyvendinant teisės aktus, susijusius su GMP reforma, greitosios medicinos pagalbos paslaugų teikimo funkcijos nuo 2023 m. birželio 1 d. buvo perduotos viešajai įstaigai Greitosios pagalbos stočiai, vadovaujantis Utenos rajono savivaldybės tarybos 2023 m. kovo 23 d. sprendimu Nr. TS-65 „Dėl greitosios medicinos pagalbos paslaugų perdavimo“. Įtaigos veiklai, teikiant GMP paslaugas, naudotas nuosavas turtas buvo perduotas nuosavybės teise naujai kuriamai GMP tarnybai, o turtas t. y. patalpos, kuriose įsikūręs GMP padalinys, perduotas panaudos pagrindu, pagal galiojančius teisės aktus. Darbuotojai, dirbę GMP padalinyje, perkėlimo būdu, nenutraukiant darbo sutarčių, perduoti naujai kuriamai GMP tarnybai. Viso buvo perduoti 32 darbuotojai.

Iki 2023 m. gegužės 31 d. Utenos PSPC skubios medicinos pagalbos paslaugas visą parą teikė 3 GMP brigados. Bendras iškvietimų skaičius sudarė 2929 vnt.

2023 m. GMP atliko paslaugų už 376 014,88 Eur. Lyginti pajamas gautas iš PSDF lėšų su 2022 m. nėra tikslu, kadangi paslaugos buvo teikiamos tik iki 2023 m. gegužės 31 d.

### 3.10. Laboratorinės diagnostikos paslaugų teikimas

Laboratorijoje atliekami biocheminiai (gliukozės koncentracijos ir C reaktyviojo baltymo nustatymas kraujyje), skubos tvarka paskirti kraujo krešėjimo (protrombino laiko tyrimas), hematologiniai (automatizuotas (hematologinis) kraujo tyrimas, eritrocitų nusėdimo greičio nustatymas ir kraujo tepinėlio citomorfologinis tyrimas), organizmo skysčių tyrimai (automatizuotas juostelinis šlapimo tyrimas ir automatizuotas šlapimo forminių elementų tyrimas), koprologiniai tyrimai (slapto kraujavimo nustatymas išmatose, išmatų tepinėlio mikroskopinis tyrimas, pirmuonių ir jų cistų nustatymas išmatose, kirminų kiaušinėlių nustatymas išmatose, kirminų kiaušinėlių nustatymas lėpnios plėvelės metodu) ir mikrobiologiniai (moters lyties organų išskyrų mikroskopija) tyrimai. Kiti tyrimai atliekami papildomų tyrimų laboratorijoje, pagal sudarytą paslaugų teikimo sutartį.

2023 m. laboratorinių tyrimų buvo atlikta 89 373 vnt., t. y. 4499 vnt. arba 5,3 % daugiau nei 2022 m. Didžiausias pokytis stebimas atliekant bendrosios citologijos tyrimus, jų skaičius išaugo 12,2 %. Šiek tiek mažiau, 10,7 %, išaugo hematologinių tyrimų skaičius. 2023 m. stebimas ženklus kraujo krešėjimo tyrimų, paskirtų skubos tvarka, sumažėjimas (-69,9 %), kuris parodo geresnę antitrombozinių vaistų dozavimo kontrolės mechanizmą, išvengiant jų perdozavimo rizikos, kadangi šis tyrimas skubos tvarka

skiriamas tik kardiologiniams pacientams, dėl įtariamo antitrombozinių vaistų perdozavimo. Taip pat stebimas 16,1 % sumažėjęs biocheminių tyrimų skaičius, kurį sąlygojo tai, jog nuo 2023 m. liepos 1 d. planiniai bei širdies ir kraujagyslių ligų prevencijos programos gliukozės tyrimai buvo atliekami papildomų tyrimų laboratorijoje dėl mažesnės jų savikainos. Bendram tyrimų skaičiaus didėjimui įtakos turėjo išaugęs suteiktų kontaktinių paslaugų skaičius bei padidėjęs sergamumas kardiologinėmis ir infekcinėmis ligomis. Teikiant būtinąją pagalbą, pacientams tą pačią dieną buvo atliekami C reaktyvaus baltymo ir automatizuoto (hematologinio) kraujo tyrimai, karščiuojantiems papildomai atlikti greitieji SARS-CoV-2 (koronaviruso) antigeno testai (žr. 17 lentelę).

Ataskaitiniu laikotarpiu išaugo tyrimų, siunčiamų į papildomų tyrimų laboratoriją, skaičius. 2023 m. papildomų tyrimų laboratorijoje viso atlikta 16 381 tyrimas, t. y. 2 663 tyrimais arba 19,4 % daugiau nei 2022 m. Tyrimų skaičiaus augimo tendencija stebima kasmet, tam įtakos turi didelės eilės pas gydytojus specialistus. Pacientai, patekę pas gydytojus specialistus po 3 ir daugiau mėn., siunčiami atgal kartoti tyrimų, kadangi ankstesni jau būna netinkami vertinti. Dėl šios priežasties formuojasi laukimo eilės, gydytojai apkraunami papildomu darbu, Įstaiga patiria papildomų išlaidų, skirtų laboratoriniams tyrimams atlikti.

17 lentelė. Laboratorijoje atliktų tyrimų skaičius 2022 – 2023 m.

| Tyrimo pavadinimas  | Metai   |         | Pokytis<br>2022 – 2023 m. |       |
|---|---------|---------|---------------------------|-------|
|   | 2023 m. | 2022 m. | Vnt.                      | %     |
| Hematologiniai  | 53072   | 47949   | 5123                      | 10,7  |
| Biocheminiai  | 17831   | 21243   | -3412                     | -16,1 |
| Kraujo krešėjimo  | 84      | 279     | -195                      | -69,9 |
| Infekcinės serologijos  | 1100    | 0       | 1100                      | 100   |
| Bendrosios citologijos (organizmo skysčių, šlapimo ir koprologinių) | 17286   | 15403   | 1886                      | 12,2  |
| Viso:   | 89373   | 84874   | 4499                      | 5,3   |

### 3.11. Pacientų pasitenkinimas teikiamomis paslaugomis ir įstaigos veiklos kontrolė

2023 m. buvo atliktas pacientų pasitenkinimo teikiamomis asmens sveikatos priežiūros paslaugomis vertinimas. Įstaigos internetinėje svetainėje buvo patalpinta elektroninė Ambulatorinių asmens sveikatos priežiūros paslaugų vertinimo anketa, kurią pacientai galėjo pildyti visą 2023 m. laikotarpį. Apklausoje dalyvavo 387 respondentai. Vertinimas atliktas, siekiant išsiaiškinti teikiamų paslaugų kokybę bei įvertinti ar įstaigoje teikiamos paslaugos tenkina pacientų lūkesčius. Didžioji dalis respondentų (346 vnt. arba 89 proc.) įstaigą įvertino teigiamai, t. y. nuo 7 iki 10 balų.

Per 2023 m. gautos 4 padėkos, visos jos buvo išreikštos žodžiu. Pacientų padėkos buvo skirtos 2 slaugytojoms, atvejo vadybininkei ir Utenos PSPC bendrųjų reikalų skyriaus administratorei.

Apibendrinant pacientų skundų tendencijas, per 2023 m. Utenos PSPC buvo gauti 2 skundai ir abu Pacientų sveikatai padarytos žalos komisijos sprendimu, pripažinti nepagrįstais. Vienas skundas buvo gautas dėl netinkamo registratūros darbuotojo darbo, kitas – dėl netinkamai suteiktų asmens sveikatos priežiūros paslaugų.

2023 m. Panevėžio teritorinė ligonių kasa atliko 6 Utenos PSPC patikrinimus dėl paslaugų teikimo kokybės, jų pagrįstumo bei imuninių preparatų naudojimo. Nustatyta žala 880,27 Eur.

Nacionalinio visuomenės sveikatos centro prie Sveikatos apsaugos ministerijos Utenos departamentas atliko 20 patikrinimų Utenos PSPC ir jos filialuose, pažeidimų nustatyta nebuvo.

### **3.11. Projektinė veikla**

2023 m. vykęs teisminis ginčas su Centrine projektų valdymo agentūra dėl įtariamo pažeidimo, vykdamas viešuosius pirkimus projekto Nr. 08.1.3-CPVA-R-609-91-0008 „Pirminės asmens sveikatos priežiūros veiklos efektyvumo didinimas Utenos rajone“ pasibaigė Įstaigos naudai. 2023 m. gruodžio 6 d. Lietuvos vyriausiasis administracinis teismas priėmė galutinį sprendimą, jog įgyvendinant projektą Nr. 08.1.3-CPVA-R-609-91-0008 „Pirminės asmens sveikatos priežiūros veiklos efektyvumo didinimas Utenos rajone“ Utenos PSPC, vykdydama viešuosius pirkimus, pažeidimų nepadarė. Po galutinio teismo sprendimo buvo tęsiama projekto užbaigimo procedūra. Bendra projekto suma 294 tūkst. eurų.

2023 m. buvo sėkmingai užbaigtas projektas Nr.08.4.2-ESFA-R-615-91-0004 „Priemonių, gerinančių ambulatorinių sveikatos priežiūros paslaugų prieinamumą tuberkulioze sergantiems asmenims, įgyvendinimas Utenos rajone“, pasiekti suplanuoti rezultatai. Projekto metu buvo vykdomas priemonių, gerinančių ambulatorinių asmens sveikatos priežiūros paslaugų teikimo prieinamumą tuberkulioze sergantiems pacientams Utenos rajone, įgyvendinimas. Bendra projekto suma 5,5 tūkst. eurų.

Praėjusiais metais pagal sutartį su Aplinkos projektų valdymo agentūra ir UAB „Evecon“, buvo tęsiamas projekto Nr. KK-AM-SVV01-0209 „Saulės fotovoltinės 136 kW elektrinės panaudojimas Utenos PSPC“ vykdymas. Numatyta saulės elektrinės galia 136 kW su metinės elektros gamybos apimtimi 163,52 MWh/metus. Atsižvelgiant į „žaliojo kurso“ strategiją, planuojamas šiltnamio efektą sukeliančių dujų kiekio sumažinimas 1113,80 t. Bendra projekto suma 216 tūkst. eurų.

Siekiant patenkinti pacientų poreikius bei norint užtikrinti kokybišką bei platų paslaugų teikimo spektrą Utenos PSPC psichikos dienos stacionare, 2023 m. buvo pateikta paraiška dalyvauti projekte Nr. 09-0019-P-0017 „Psichiatrijos dienos stacionaro paslaugų prieinamumo gerinimas Utenos rajone“. Projekto lėšomis planuojama atlikti gydymo paskirties patalpų remontą bei įsigyti paslaugų kokybės gerinimui būtiną įrangą. Bendra projekto suma 76 tūkst. eurų.

### **3.12. Infrastruktūros ir įrangos atnaujinimas**

2023 metais toliau buvo gerinama Įstaigos darbo aplinka bei sąlygos darbuotojams ir pacientams. Viso infrastruktūros gerinimui buvo išleista 36 950,70 Eur. Ataskaitiniu laikotarpiu buvo renovuotas 117 kab., kuriame sėkmingai paslaugas pradėjo teikti naujai į darbą priimtas gydytojas chirurgas kartu su slaugytoja. Šiam remontui buvo išleista 821 Eur. Dėl nuolat pasikartojančių problemų su kanalizacija, kurias sukeldavo autoklavų veikla, 2023 m. autoklavinė iš rūsio buvo perkelta į patalpas esančias pirmame aukšte. Patalpos buvo suremontuotos ir pritaikytos autoklavinės veiklai, nupirkti nauji baldai. Viso remontui išleista 814,70 Eur, baldams – 580 Eur. Atlikti laiptų remonto darbai prie centrinio įėjimo į Utenos PSPC, darbų vertė 168 Eur. Suremontuotas 1 šeimos gydytojo kabinetas, darbų vertė 234 Eur. Psichikos dienos stacionare buvo sumontuoti 8 kondicionieriai, kurių bendra vertė 15 000 Eur.

Saldutiškio medicinos punkte pakeistos durys į tualetą (darbų vertė 154 Eur), Tauragnų ambulatorijoje atlikti kamino remonto darbai (darbų vertė 9678 Eur).

2023 m. Įstaiga patyrė nenumatytų išlaidų dėl nežinomomis aplinkybėmis nutraukto elektros įvadinio kabelio. Nenustačius kaltininko, Utenos PSPC savo lėšomis padengė viso remonto kainą, t. y. 8762 Eur, kadangi nenutrūkstamas elektros tiekimas yra ypatingai svarbus kokybiškų ir savalaikių asmens sveikatos priežiūros paslaugų teikimui.

### **3.13. Informacinių technologijų diegimas**

2023 metais medicinos dokumentai vis didesne apimtimi buvo pildomi elektroninėje erdvėje. Pilna apimtimi naudojamas vaistų sąveikos funkcionalumas išrašant el. receptus. 2023 m. įstaiga toliau dirbo išankstinės pacientų registracijos (toliau – IPR IS) sistemoje, stengdamasi didinti pacientų registracijas pas gydytojus būtent per šią sistemą. Siuntimai (E027 forma) ir receptai (EREC01 forma) 100 % išrašomi el. būdu. Ataskaitiniais metais pradėta elektroniniu būdu pildyti Vairuotojo sveikatos patikrinimo medicininė pažyma (E083-1). Toliau skaitmenizuojama laboratorijos veikla: prie kraujo paėmimo kabineto, kur formuojasi didžiausios eilės, įdiegta eilių valdymo sistema. Ši sistema pacientui suteikė saugumo jausmą, leisdama užmiršti nuolatinį gyvos eilės palydovą – stresą, bei suteikė galimybę laukimo laiką išnaudoti jam maloniai ir prasmingai veiklai. Nepageidaujamų įvykių registracija pradėta vykdyti per Visuomenės sveikatos stebėsenos informacinę sistemą VISS IS, viešųjų pirkimų planavimas, vykdymas ir kontrolė – per Viešųjų pirkimų informacinę sistemą VIPIS. Vis daugiau įvairių pacientų sutikimų, tarp jų ir Paciento valios pareiškimas dėl sveikatos priežiūros paslaugų teikimo Viešojoje įstaigoje Utenos pirminės sveikatos priežiūros centre, perkeliama į elektroninę erdvę. Sklandžiam jų naudojimui užtikrinti buvo nupirkti 8 specialūs planšetiniai įrenginiai. Papildyta naudojamos IS dokumentacija. Patobulinta registratūros tel. pokalbių valdymo sistema. Sistemingai plečiamas ir modernizuojamas kompiuterinis tinklas. Nupirkti 14 nešiojamų ir 24 stacionarūs kompiuteriai. Pakeistas pagrindinis įstaigos IS serveris. Periodiškai atnaujinama aktuali informacija interneto svetainėje.

### **3.14. Personalas ir kvalifikacijos kėlimas**

Utenos PSPC 2023-01-01 dirbo 211 darbuotojų (4 iš jų pagal terminuotą darbo sutartį). Per 2023 metus buvo priimti 6 darbuotojai, atleisti – 44 darbuotojai (iš jų, - 3 pensinio amžiaus, 1 dirbęs pagal terminuotą darbo sutartį, 32 GMP skyriaus darbuotojai, 1 mirė, 7 darbuotojai darbo sutartį nutraukė savo noru). 2023-12-31 dirbo 172 darbuotojai (3 iš jų pagal terminuotą darbo sutartį). 2023 m. darbuotojų kaitos rodiklis siekė 26 % (2022 m. šis rodiklis buvo 6 %).

Personalo sudėtis 2023-12-31 buvo tokia: 25 % (2022 m. – 20,7 %) sudarė gydytojai – 43 gydytojai (20 šeimos gydytojas, 3 vidaus ligų gydytojai, 3 vaikų ligų gydytojai, 4 chirurgai, 2 akušeriai ginekologai, 3 psichiatrai ir 8 odontologai), 42,4 % (2022 m. – 45,2 %) slaugos specialistai – 73 (54 bendruomenės ir bendrosios praktikos slaugytojai, 1 akušerė, 3 psichikos sveikatos slaugytojai, 9 gydytojo odontologo padėjėjų, 3 burnos higienistai ir 3 biomedicinos technologai), 13,4 % (2022 m. – 16,3 %) kiti asmens sveikatos priežiūros ar komandoje su jas teikiančiais specialistais dirbantys darbuotojai – 23 (medicinos psichologai, atvejo vadybininkai, kineziterapeutai, socialiniai darbuotojai, slaugytojo padėjėjai, apylinkės administratoriai, registratoriai, laboratorijos vadovas (atliekantis ir

medicinos biologo funkcijas)), 9,3 % (2022 m. – 8,2 %) – 16 (2022 m. buvo 17) administravimo ir bendrąsias funkcijas atliekančių darbuotojų (vadovai, apskaitos specialistai, informacinių technologijų, pirkimų, personalo, darbų saugos, teisininkas, statistikas) ir 9,9 % (2022 m. – 9,6 %) – 17 ūkines funkcijas atliekančių darbuotojų (valytojos, pagalbiniai darbininkai, vairuotojai, sandėlininkas, elektrikas, medicininių sterilizatorių aparatininkas ir kt.).

2023 m. Utenos PSPC organizavo pirmosios medicinos pagalbos mokymus sveikatos priežiūros darbuotojams, kuriuos išklusė viso 50 gydytojų ir slaugos specialistų. Taip pat šiais metais buvo organizuojami Psichologinio smurto prevencijos mokymai, kuriuos privalėjo išklaudyti visi Įstaigos darbuotojai. Ataskaitiniu laikotarpiu darbuotojai kėlė kvalifikaciją infekcijų kontrolės, viešųjų pirkimų, korupcijos prevencijos, buhalterijos, rentgeno, slaugos, odontologijos, administravimo, socialinio darbo bei laboratorinės diagnostikos srityse. Apmokėtos gydytojo vaikų ir paauglių psichiatro studijos Vilniaus universitete, po kurių, pagal iš anksto sudarytą sutartį, gydytojas bus įdarbintas psichikos sveikatos centre.

Įstaigos kvalifikacijos kėlimo sąnaudos 2023 m. buvo 12 893,52 Eur ir sudarė 0,27 % visų darbuotojų darbo užmokesčio sąnaudų.

2023 m. buvo atliktas nepriklausomas tyrimas, skirtas Įstaigos psichologinei darbo aplinkai įvertinti. Tyrimo metu nustatyta, jog bendras subjektyvus psichologinio mikroklimato įstaigoje rodiklis yra 2,185 ir yra vertinamas kaip geras. Tyrimo ataskaitoje pateiktas rekomendacijas planuojama įgyvendinti 2024 m.

### 3.15. Informacija apie vadovaujamas pareigas einančių asmenų atlyginimą per ataskaitinius metus

Lietuvos Respublikos Sveikatos priežiūros įstaigų įstatymo **15<sup>1</sup> straipsnis. LNSS viešųjų įstaigų vadovų ir jų pavaduotojų darbo apmokėjimo tvarka** reglamentuoja įstaigos vadovo ir jo pavaduotojų (toliau kartu – vadovaujantieji darbuotojai) darbo apmokėjimo sąlygas ir apskaičiavimo tvarką. Vadovujančiųjų darbuotojų mėnesinis darbo užmokesčio susideda iš pastoviosios ir kintamosios darbo užmokesčio dalių.

Vadovo mėnesinio darbo užmokesčio pastoviosios dalies dydis nustatomas praėjusių kalendorinių metų įstaigos vieno etato gydytojų ir slaugytojų vidutinio mėnesinio darbo užmokesčio svertinį vidurkį dauginant iš koeficiento, kuris yra apskaičiuotas atsižvelgus į šiuos kriterijus: įstaigos praėjusiais kalendoriniais metais iš Privalomojo sveikatos draudimo fondo biudžeto gautų pajamų dydį ir praėjusiais kalendoriniais metais gydytojų (įskaitant gydytojus odontologus) ir slaugytojų (įskaitant akušerius) faktiškai užimtų etatų skaičių.

18 lentelė. Informacija apie vadovaujamas pareigas einančių asmenų atlyginimą 2023 m.

| Eil. Nr. | Pareigų (pareigybės) pavadinimas | Bazinis atlyginimas | Priemokos | Priedai (kintamoji dalis) | Premijos | Kitos išmokos** | Iš viso     |
|----------|----------------------------------|---------------------|-----------|---------------------------|----------|-----------------|-------------|
|          |                                  | 1                   | 2         | 3                         | 4        | 5               | 6=1+2+3+4+5 |
| 1.       | Direktorius                      | 63990,00            |           | 12863,00                  |          |                 | 76853,00    |
| 2.       | Direktoriaus pavaduotoja slaugai | 59077,00            |           | 11815,00                  | 2986,00  | 3310,00         | 77188,00    |



|    |                                      |          |  |          |         |         |          |
|----|--------------------------------------|----------|--|----------|---------|---------|----------|
| 3. | Vyr. finansininkė                    | 59136,00 |  | 11830,00 | 2986,00 |         | 73952,00 |
| 4. | Odontologinio skyriaus vedėja***     | 1443,00  |  |          |         | 8842,00 |          |
| 5. | Šeimos medicinos skyriaus vedėja**** |          |  |          |         | 9600,00 |          |

\* Neatskaičius mokesčių.

\*\* Jei buvo išmokėtos kitos išmokos, tuomet po lentele paaiškinama, kokio pobūdžio (už ką) išmokos buvo išmokėtos. Išmokų pagrindas: 1. Direktoriaus pavadavimas, atostogų ar ligos metu.

2. Priedas už skyriaus vedėjų funkcijų atlikimą.

3. Priedas už papildomą darbą komisijose.

\*\*\* Priedas 2023.01.01 – 2023.12.04 už skyriaus vedėjo tam tikrų funkcijų vykdymą. Nuo 2023.12.04 pareigas pradėjo eiti odontologinio skyriaus vedėja 0,5 etato krūviu.

\*\*\*\* Priedas už šeimos skyriaus vedėjo kai kurių funkcijų atlikimą.

### 3.16. Korupcijos prevencija

2023 m. ypatingas dėmesys buvo skiriamas korupcijos prevencijai ir skaidrumo siekimui. Parengtas ir pilnai įgyvendintas Korupcijos rizikos valdymo priemonių planas, leidęs identifikuoti įstaigos veiklos sritis, kuriose egzistuoja didelė korupcijos pasireiškimo tikimybė, bei parinkti priemones dėl korupcijos rizikos mažinimo, kurios įtrauktos į Korupcijos prevencijos priemonių planą 2024 – 2026 metams. Įstaigos internetinėje svetainėje buvo atnaujinta informacija apie korupcijos prevenciją: įstaigos vadovo patvirtinta korupcijos prevencijos programa ir informacija apie jos vykdymą, korupcijos pasireiškimo tikimybės nustatymo išvados, korupcijos rizikos analizės išvados ir informacija apie jose nurodytų pasiūlymų vykdymą, informacija apie pareigybes, į kurias pretenduojant turi būti surinkta informacija apie asmenį, informacija, kur ir kaip pranešti apie korupciją, informacija apie subjektą, atsakingą už korupcijos prevenciją įstaigoje, atsakomybė už korupcinio pobūdžio veiksmus bei kita su korupcijos prevencija susijusi informacija. Ši informacija taip pat atnaujinta ir Utenos PSPC informaciniuose stenduose. Nuolat tikrinamas Privačių interesų registras PINREG, siekiant užtikrinti, kad visi gydytojai ir kiti asmenys, privalantys deklaruoti privačius interesus, būtų pateikę aktualias privačių interesų deklaracijas. Ant visų gydytojų kabineto durų yra užklijuoti informaciniai lipdukai „Duosi kyšį – pranešiu STT“. Per įstaigos vaizdo monitorius transliuojami STT antikorupcinės socialinės reklamos filmukai ir informacija, kur kreiptis susidūrus su korupcijos apraiškomis, taip pat įstaigos internetinėje svetainėje transliuojami STT antikorupcinės socialinės reklamos vaizdo klipai. Per 2023 m. nebuvo gauta pranešimų iš pacientų ar darbuotojų apie galimą korupcinę veiklą. Kitų pranešimų apie korupcinę veiklą nebuvo.

Per 2023 m. atlikti 3 konsoliduoti viešieji pirkimai, kurių sudarytų sutarčių vertė siekė 2966,73 Eur. Įstaigai nustatytas siektinas konsoliduotų viešųjų pirkimų skaičius – ne mažiau kaip 2.

### 3.17. Paramos ir finansavimo gavimas 2023 m.

19 lentelė. 2023 metais gauta parama.

| Eil. Nr.  | Gautos paramos teikėjas                          |       | Gautos paramos dalykas |                         | Iš viso gauta paramos per ataskaitinį laikotarpį |
|-----------|--|-------|------------------------|-------------------------|--|
|           | Paramos teikėjo, suteikusio paramą, pavadinimas  | Kodas | Pinigais               | Turtu, išskyrus pinigus |  |
| 1.        | Lietuvos Respublikos juridiniai asmenys          |       | -                      | -                       | -  |
| 2.        | Gyventojai, skyrę gyventojų pajamų mokesčio dalį |       | 206,16                 |                         | 206,16   |
| <b>3.</b> | <b>Iš viso</b>                                   |       | <b>206,16</b>          |                         | <b>206,16</b>                                    |

20 lentelė. 2023 metais gautos finansavimo sumos.

| Davėjo pavadinimas                           | Suma, eur.       | Finansavimo būdas                                 |                              |
|--|------------------|---|------------------------------|
| <b>FINANSAVIMAS IŠ KITŲ ŠALTINIŲ</b>         |                  |   |                              |
| VŠĮ Respublikinė Panevėžio ligoninė          | 3520,91          | Medikamentai, vaistai skirti tuberkuliozei gydyti | Neatlygintinai gautas turtas |
| Nacionalinė visuomenės sveikatos centras     | 1113,64          | Vakcina   | Neatlygintinai gautas turtas |
| SAM Ekstremalių sveikatai situacijų centras  | 17550,00         | Vakcina   | Neatlygintinai gautas turtas |
| VšĮ „Hiperika“                               | 259,87           | Vakcina   | Neatlygintinai gautas turtas |
| VšĮ Alytaus poliklinika                      | 115,50           | Vakcina   | Neatlygintinai gautas turtas |
| UAB „Tamro“                                  | 45646,77         | Vakcina   | Neatlygintinai gautas turtas |
| UAB „Armila“                                 | 26637,21         | Vakcina   | Neatlygintinai gautas turtas |
| UAB „Limedika“                               | 46252,84         | Vakcina   | Neatlygintinai gautas turtas |
| <b>Iš viso:</b>                              | <b>141096,74</b> |   |                              |
| <b>FINANSAVIMAS IŠ VALSTYBĖS BIUDŽETO</b>    |                  |   |                              |
| SAM Ekstremalių sveikatai situacijų centras  | 2340,00          | Vakcina Covid-19                                  | Neatlygintinai gautas turtas |
|  | 40221,69         | Apsaugos priemonės radiacijos atveju              | Neatlygintinai gautas turtas |
|  | 1172,63          | Medicinos priemonės                               | Neatlygintinai gautas turtas |
| VŠĮ Respublikinė Panevėžio ligoninė          | 468,00           | Vakcina nuo Covid-19                              | Neatlygintinai gautas turtas |
| Utenos raj. sav. Visuomenės sveikatos biuras | 2042,70          | SARS-CoV-2 testai                                 | Neatlygintinai gautas turtas |

|  |                  |   |                              |
|--|------------------|---|------------------------------|
| VšĮ VUL Santaros klinika   | 117,00           | Vakcina nuo Covid-19  | Neatlygintinai gautas turtas |
| Finansų ministerija  | 41,18            | Kompensuojamos išlaidos susijusios su tuberkuliozės gydymui skirtu projektu | Piniginės lėšos              |
| Užimtumo tarnyba prie SADM   | 1571,96          | Darbo užmokesčio kompensavimas  | Piniginės lėšos              |
| <b>Iš viso:</b>  | <b>47975,16</b>  |   |                              |
| <b>FINANSAVIMO SUMOS IŠ EUROPOS SĄJUNGOS IR TARPTAUTINIŲ ORGANIZACIJŲ LĖŠŲ</b> |                  |   |                              |
| Finansų ministerija  | 466,65           | Kompensuojamos išlaidos susijusios su tuberkuliozės gydymui skirtu projektu | Piniginės lėšos              |
| <b>Iš viso:</b>  | <b>466,65</b>    |   |                              |
| <b>FINANSAVIMO SUMOS IŠ SAVIVALDYBĖS BIUDŽETO LĖŠŲ</b>                         |                  |   |                              |
| Utenos raj. sav. administracija  | 9677,58          | Tauragnų ambulatorijos kamino remontui                                      | Piniginės lėšos              |
| <b>Iš viso:</b>  | <b>9677,58</b>   |   |                              |
| <b>Iš viso gauta finansavimo sumų:</b>   | <b>199216,13</b> |   |                              |

### 3.18. Įstaigos finansiniai rezultatai

Ataskaitiniais metais dalininkų kapitalas nesikeitė, laikotarpio pabaigoje sudarė 197151,75 Eur. 2023 metais grynasis veiklos perviršis sudarė 1465789,74 Eur. Didelę dalį gauto perviršio sudaro pajamos, gautos už suteiktas mokamas paslaugas iš fizinių ir juridinių asmenų. Taip pat perviršio susidarymui įtakos turėjo ir įstaigos patirtų sąnaudų kompensavimas finansavimo pajamomis.

Gautas perviršis esant darbo užmokesčio fondo ekonomijai naudojamas darbuotojų darbo užmokesčio didinimui, kvalifikacijos kėlimui, medicininės įrangos atnaujinimui bei įstaigos patalpų bei infrastruktūros gerinimui, taip pat trumpalaikių įsipareigojimų apmokėjimui.

21 lentelė. Veiklos rezultatų ataskaita 2023 m.

| Eil. Nr.  | Straipsniai   | Ataskaitinis laikotarpis | Praėjęs ataskaitinis laikotarpis |
|-----------|---|--------------------------|----------------------------------|
| <b>A.</b> | <b>PAGRINDINĖS VEIKLOS PAJAMOS</b>                          | <b>6075007.45</b>        | <b>6351606.85</b>                |
| <b>I.</b> | <b>FINANSAVIMO PAJAMOS</b>                                  | <b>210036.76</b>         | <b>561866.35</b>                 |
| I.1.      | Iš valstybės biudžeto                                       | 23430.64                 | 344739.14                        |
| I.2.      | Iš savivaldybių biudžetų                                    | 16409.10                 | 56788.84                         |
| I.3.      | Iš ES, užsienio valstybių ir tarptautinių organizacijų lėšų | 41151.55                 | 56532.48                         |
| I.4.      | Iš kitų finansavimo šaltinių                                | 129045.47                | 103805.89                        |

|           |  |                   |                   |
|-----------|--|-------------------|-------------------|
| II.       | MOKESČIŲ IR SOCIALINIŲ ĮMOKŲ PAJAMOS                 |                   |                   |
| III.      | PAGRINDINĖS VEIKLOS KITOS PAJAMOS                    | <b>5864970.69</b> | <b>5789740.50</b> |
| III.1.    | Pagrindinės veiklos kitos pajamos                    | <b>5864970.69</b> | <b>5789740.50</b> |
| III.2.    | Pervestinių pagrindinės veiklos kitų pajamų suma     | <b>0.00</b>       | <b>0.00</b>       |
| <b>B.</b> | <b>PAGRINDINĖS VEIKLOS SAŃAUDOS</b>                  | <b>5879662.68</b> | <b>6276140.48</b> |
| I.        | DARBO UŽMOKESČIO IR SOCIALINIO DRAUDIMO              | 4919020.38        | 5193665.08        |
| II.       | NUSIDĖVĖJIMO IR AMORTIZACIJOS                        | 87187.56          | 113014.05         |
| III.      | KOMUNALINIŲ PASLAUGŲ IR RYŠIŲ                        | 105347.62         | 98926.89          |
| IV.       | KOMANDIRUOČIŲ  | 510.00            | 252.00            |
| V.        | TRANSPORTO   | 54618.01          | 109845.93         |
| VI.       | KVALIFIKACIJOS KĖLIMO                                | 12893.52          | 4479.52           |
| VII.      | PAPRASTOJO REMONTO IR EKSPLOATAVIMO                  | 41413.85          | 85023.92          |
| VIII.     | NUVERTĖJIMO IR NURAŠYTŲ SUMŲ                         | 9.41              | 0.58              |
| IX.       | SUNAUDOTŲ IR PARDUOTŲ ATSARGŲ SAVIKAINA              | 416430.21         | 520314.11         |
| X.        | SOCIALINIŲ IŠMOKŲ                                    | 10080.00          | 3650.00           |
| XI.       | NUOMOS   | 7741.75           | 8036.20           |
| XII.      | FINANSAVIMO  | 20330.92          |                   |
| XIII.     | KITŲ PASLAUGŲ  | 191540.09         | 121450.82         |
| XIV.      | KITOS  | 12539.36          | 17481.38          |
| <b>C.</b> | <b>PAGRINDINĖS VEIKLOS PERVERŠIS AR DEFICITAS</b>    | <b>195344.77</b>  | <b>75466.37</b>   |
| <b>D.</b> | <b>KITOS VEIKLOS REZULTATAS</b>                      | <b>3151.78</b>    | <b>370.29</b>     |
| I.        | KITOS VEIKLOS PAJAMOS                                | 3151.78           | 370.29            |
| II.       | PERVESTINOS Į BIUDŽETĄ KITOS VEIKLOS PAJAMOS         | 0.00              | 0.00              |
| III.      | KITOS VEIKLOS SAŃAUDOS                               | 0.00              | 0.00              |
| <b>E.</b> | <b>FINANSINĖS IR INVESTICINĖS VEIKLOS REZULTATAS</b> | <b>-1344.80</b>   | <b>-7.00</b>      |
| <b>J.</b> | <b>GRYNASIS PERVERŠIS AR DEFICITAS</b>               | <b>197151.75</b>  | <b>75829.66</b>   |

Veiklos rezultatų ataskaitos eilutėje „Pagrindinės veiklos kitos pajamos“ centras nurodo visas medicininės veiklos pajamas, kurios apmokamos PSDF biudžeto lėšomis ir pajamos gautos už mokamas sveikatos priežiūros paslaugas, apmokamos iš fizinių ir juridinių asmenų.

Per ataskaitinius metus paslaugų pardavimo pajamų suma padidėjo 75230,19 Eur t.y. 1,29 % daugiau nei praėjusį ataskaitinį laikotarpį. Apie 16 % gaunamų pajamų iš PSDF už suteiktas paslaugas sudaro pajamos už GMP paslaugas. Ataskaitiniu laikotarpiu už GMP paslaugas pajamų gauta tik už 5 mėnesius, kadangi vykdant teisės aktais nustatytą reformą, buvo centralizuojama greitosios medicinos pagalbos paslaugas teikiančių įstaigų sistema, apjungiant jas į vieną viešąją įstaigą Greitosios medicinos pagalbos tarnybą ir įstaigai priklausantis GMP struktūrinis padalinys birželio 1 dieną buvo panaikintas. Todėl vertinant ataskaitinio laikotarpio pajamų padidėjimą, tikslinga skaičiuoti be pajamų už suteiktas GMP paslaugas. Taigi lyginant praėjusių ir šių ataskaitinių gautas pajamas iš PSDF, neįtraukiant GMP pajamų, pajamos didėjo apie 10 %.

Pagrindines veiklos pajamas sudaro:

1. Apskaičiuotos pajamos už suteiktas paslaugas apmokamas iš PSDF biudžeto lėšų per 2023 m. sudarė – 5864970,69 Eur (t.y. 75230,19 Eur arba 1,29 % daugiau nei praėjusiais metais).

2. Apskaičiuotos pajamos už suteiktas paslaugas apmokamos fizinių ir juridinių asmenų per 2023 metus sudarė 428423,66 Eur. (+ 30591,99 Eur. arba 7,6 % daugiau nei praėjusiais ataskaitiniais metais)

Centro patirtų sąnaudų didžiąją dalį sudaro darbo užmokesčio ir socialinio draudimo sąnaudos. Lyginant su praėjusiu ataskaitiniu laikotarpiu šios sąnaudos sumažėjo 274644,70 Eur. (5,29 %). Tam įtakos turėjo GMP skyriaus panaikinimas ir šio skyriaus darbuotojų darbo užmokesčio sąnaudų, atostoginių kaupinių eliminavimas iš visos darbo užmokesčių sąnaudų sumos. GMP skyriaus darbuotojų darbo užmokesčio sąnaudos sudaro apie 18 % visų darbo užmokesčio sąnaudų, todėl vertinant darbo užmokesčio sąnaudų realų pokytį tikslinga lyginti skirtingų ataskaitinių laikotarpių darbo užmokesčio sąnaudas be GMP skyriaus darbo užmokesčio sąnaudų.

Lyginant praėjusių ir šių metų darbo užmokesčio sąnaudas, neįtraukiant GMP skyriaus darbuotojų darbo užmokesčio sąnaudų, fiksuojamas padidėjimas 8,1 %. T.y. darbo užmokesčio sąnaudų didėjimas proporcingas pajamų didėjimui.

Detalesnė sąnaudų pokyčių analizė pateikiama ataskaitinių metų finansinės atskaitomybės aiškinamajame rašte.

### 3.19. Informacija apie sudarytus reikšmingus sandorius

Sandoris yra laikomas reikšmingu, jei jo vertė viršija 1/20 įstaigos turto vertės. 2023 m. pabaigoje Įstaigos turto vertė – 3432637,24 Eur., todėl reikšmingas sandoris - kurio vertė yra didesnė nei 171 tūkst. eurų. Žemiau esančioje lentelėje pateikiami reikšmingi ir mažiau reikšmingi sandoriai, tačiau pakankamai didelės vertės, kurie buvo užregistruoti per 2023 metus. Visi kiti Įstaigoje sudaryti sandoriai ir sutartys yra mažesnės vertės nei 60 tūkst. eurų.

22 lentelė. Informacija apie reikšmingus sandorius 2023 m.

| Eil. Nr. | Sandorio šalis                    |           |           |                               | Sandorio objektas   | Suma, Eur  |
|----------|-----------------------------------|-----------|-----------|-------------------------------|---|------------|
|          | Pavadinimas                       | Kodas     | Registras | Adresas                       |   |            |
| 1.       | Panevėžio teritorinė ligonių kasa | 188784179 | -         | Respublikos g. 66, Panevėžys. | Asmens sveikatos priežiūros paslaugų teikimas ir šių paslaugų apmokėjimas PSDF lėšomis. | 5436547,03 |

### 3.20. Sandoriai su susijusiomis šalimis

Su viešąja įstaiga Utenos pirminės sveikatos priežiūros centru susijusia šalimi laikomi šie asmenys:

- juridinis asmuo, kuris yra šio subjekto savininkas arba dalininkas, turintis šio subjekto visuotiniame dalininkų susirinkime ne mažiau kaip 20 procentų balsų priimant sprendimus (toliau – dalininkas);

- juridinis asmuo, kurio savininkas (akcijų valdytojas) arba dalyvis, turintis visuotiniame dalyvių susirinkime ne mažiau kaip 20 procentų balsų priimant sprendimus (toliau – dalyvis), yra šis subjektas;

23 lentelė. Informacija apie sandorius su susijusiomis šalimis 2023 m.

| Eil. Nr. | Susijusi šalis                            |           |            |   |                              | Sandorio objektas                                       | Suma, Eur  |
|----------|---|-----------|------------|---|------------------------------|---|------------|
|          | Pavadinimas                               | Kodas     | Regi stras | Adresas                                     | Santykių pobūdis             |   |            |
| 1.       | Utenos rajono savivaldybės administracija | 188710442 |            | Utenio a. 4, Utena                          | Kontroliuoja nntis subjektas | Dalininkas  | 200461,67* |
| 2.       | UAB „Utenos komunalininkas“               | 183606952 |            | Rašės g. 4, Utena                           | Paslaugų gavėjas             | Profilaktinės sveikatos tikrinimo paslaugos             | 538,04     |
| 3.       | UAB „Utenos komunalininkas“               | 183606952 |            | Rašės g. 4, Utena                           | Paslaugų teikėjas            | Komunalinės paslaugos                                   | 4114,82    |
| 4.       | UAB „Utenos šilumos tinklai“              | 183843314 |            | Pramonės g. 11, Utena                       | Paslaugų gavėjas             | Profilaktinės sveikatos tikrinimo paslaugos ir vakcinės | 1253,10    |
| 5.       | UAB „Utenos šilumos tinklai“              | 183843314 |            | Pramonės g. 11, Utena                       | Paslaugų teikėjas            | Komunalinės paslaugos                                   | 43340,63   |
| 6.       | UAB „Utenos vandenys“                     | 183633981 |            | Vandenių g.1, Naujasodžio k., Utenos r.sav. | Paslaugų gavėjas             | Profilaktinės sveikatos tikrinimo ir kt. paslaugos      | 2712,98    |
| 7.       | UAB „Utenos vandenys“                     | 183633981 |            | Vandenių g.1, Naujasodžio k., Utenos r.sav. | Paslaugų teikėjas            | Komunalinės paslaugos                                   | 6581,83    |
| 8.       | VšĮ Utenos ligoninė                       | 183854143 |            | Aukštakalnio g. 3, Utena                    | Paslaugų gavėjas             | GMP paslaugos ir kt. med.paslaugos                      | 15526,25   |
| 9.       | VšĮ Utenos ligoninė                       | 183854143 |            | Aukštakalnio g. 3, Utena                    | Paslaugų gavėjas             | Komunalinės paslaugos                                   | 3998,44    |
| 10.      | VšĮ Utenos ligoninė                       | 183854143 |            | Aukštakalnio g. 3, Utena                    | Paslaugų teikėjas            | Sveikatos priežiūros paslaugos                          | 8492,82    |

\* Dalininko kapitalas 2023 m. gruodžio 31 d. duomenimis.

### 3.21. Įstaigos veiklos vertinimo rezultatų rodikliai pagal 2023 m. siektinas reikšmes

Žemiau esančioje lentelėje pateikiama informacija apie Įstaigos veiklos rezultatų vertinimo rodiklius pagal 2023 metų siektinas reikšmes, nurodytas Lietuvos Respublikos sveikatos apsaugos ministro 2023 m. gegužės 30 d. įsakyme Nr. V-628 „Dėl Lietuvos nacionalinės sveikatos sistemos viešųjų ir biudžetinių įstaigų, teikiančių asmens sveikatos priežiūros paslaugas, veiklos rezultatų vertinimo rodiklių 2023 metų siektinų reikšmių sąrašo patvirtinimo“. Pažymima, kad kai kurių vertinimo

rodiklių 2023 m. Siektinos reikšmės tik stebimos, įvykdymas nėra vertinamas ir balai už rodiklio siektinos reikšmės įvykdymą nebus skiriami.

24 lentelė. Veiklos rezultatų vertinimo rodikliai pagal 2023 metų siektinas reikšmes.

| Eil. Nr.   | Veiklos rezultatų vertinimo rodikliai (toliau – rodiklis)   | Siektina reikšmė  | 2023 m. pasiektas rodiklis  |
|--|---|---|---|
| <b>I</b>   |   |   |   |
| <b>Veiklos finansinių rezultatų vertinimo rodikliai:</b> |   |   |   |
| 1.   | Įstaigos praėjusių metų veiklos rezultatų ataskaitoje nurodytas pajamų ir sąnaudų skirtumas (grynasis perviršis ar deficitas)   | Būti nenuostolingai   | 197151,75 Eur<br>Perviršis  |
| 2.   | Įstaigos sąnaudų darbo užmokesčiui dalis  | Nenustatoma   | 84 proc.  |
| 3.   | Įstaigos sąnaudų valdymo išlaidoms dalis  | ASPI sąnaudų valdymo išlaidoms dalis ne daugiau kaip 6,71 proc. nuo visų ASPI sąnaudų   | 4,06 proc.  |
| 4.   | Įstaigos finansinių išpareigojimų dalis nuo metinio Įstaigos biudžeto   | Išpareigojimų koeficientas ne didesnis kaip 0,10  | 0,11  |
| 5.   | Papildomų finansavimo šaltinių pritraukimas   | ASPI per pastaruosius 3 m. yra pasirašiusi bent dvi sutartis dėl dalyvavimo projektuose, pagal kurias gauna papildomą finansavimą | 2   |
| <b>II</b>  |   |   |   |
| <b>Veiklos rezultatų vertinimo rodikliai:</b>            |   |   |   |
| 1.   | Pacientų pasitenkinimo įstaigos teikiamomis asmens sveikatos priežiūros paslaugomis lygis, tai yra pacientų teigiamai įvertintų įstaigoje suteiktų paslaugų skaičiaus dalis nuo visų per metus įstaigoje suteiktų asmens sveikatos priežiūros paslaugų skaičiaus pagal sveikatos apsaugos ministro nustatytas paslaugų grupes | Nenustatoma   | 0,89  |
| 2.   | Įstaigoje gautų pacientų skundų dėl įstaigoje suteiktų asmens sveikatos priežiūros paslaugų skaičius per metus ir pagrįstų skundų dalis   | Nenustatoma   | Iš viso skundų - 2;<br>Nepagrįsti skundai - 2;<br>Pagrįsti skundai / skundai iš viso = 0        |
| 3.   | Įstaigoje taikomos kovos su korupcija priemonės, numatytos sveikatos apsaugos ministro tvirtinamoje Sveikatos priežiūros  | Asmens sveikatos priežiūros įstaiga įtraukta į Skaidrių asmens sveikatos priežiūros įstaigų sąrašą                                | 2023 m. buvo parengtas ir pilnai įgyvendintas Korupcijos rizikos valdymo priemonių planas. 2024 |

|            |  |  |   |
|------------|--|--|---|
|            | <b>srities korupcijos prevencijos programoje</b>   |  | metų I ketvirtyje planuojama gauti skaidrios įstaigos vardą.  |
| 4.         | <b>Informacinių technologijų diegimo ir plėtros lygis (pacientų elektroninės registracijos sistema, įstaigos interneto svetainės išsamumas, darbuotojų darbo krūvio apskaita, įstaigos dalyvavimo elektroninėje sveikatos sistemoje mastas)*</b> | 70 proc. ASPĮ registracijų pirminio lygio ambulatorinėms asmens sveikatos priežiūros paslaugoms gauti atliekama IPR IS | 19,1 proc.  |
| <b>III</b> | <b>Papildomi veiklos rezultatų vertinimo rodikliai:</b>  |  |   |
| 1.         | <b>Kritinis likvidumo rodiklis</b>   | Ne mažiau kaip 0,8   | 4,81  |
| 2.         | <b>Konsoliduotų viešųjų pirkimų skaičius</b>   | Ne mažiau kaip 2   | 3 konsoliduoti pirkimai:<br>VšĮ Telšių PSPC<br>VšĮ Rokiškio PSPC<br>VšĮ Kėdainių PSPC   |
| 3.         | <b>ASPĮ patirtos sąnaudos asmens sveikatos priežiūros, visuomenės sveikatos priežiūros ir farmacijos specialistų (toliau – specialistai) profesinės kvalifikacijos tobulinimui</b>   | Ne mažiau kaip 0,15 proc. ASPĮ darbo užmokesčio sąnaudų, neįskaitant darbdavio socialinio draudimo įmokų               | 0,27 proc.  |
| 4.         | <b>ASPĮ vidutinio darbo užmokesčio pokytis</b>   | ASPĮ vidutinio darbo užmokesčio augimas ne mažesnis nei 8 proc.  | 7,16 proc.  |
| 5.         | <b>Įstaigos įgyvendintų smurto ir priekabiavimo prevencijos politikos prevencinių veiksmų ir (ar) priemonių skaičius</b>   | Ne mažiau kaip 2   | Įgyvendintos aprašo (2023 m. vasario 24 d. Nr. V-257) 8.2.3 ir 8.2.4 rekomendacijų priemonės: Mokymai visiems darbuotojams „Psichologinio smurto prevencija asmens sveikatos priežiūros įstaigoje“ ir atliktas įstaigos psichologinio mikroklimato tyrimas. |
| 6.         | <b>Nepageidaujamų įvykių ASPĮ registravimas.*</b>  | ASPĮ registruoja nepageidaujamus įvykius   | Nepageidaujami įvykiai registruojami VISS IS (Visuomenės sveikatos informacinėje sistemoje)   |

\* Rodiklis 2023 m. tik stebimas, įvykdymas nėra vertinamas (balai už rodiklio įvykdymą nebus skiriami)



| <b>DETALŪS METADUOMENYS</b>   |  |
|---|--|
| <b>Dokumento sudarytojas</b>  | Viešoji įstaiga Utenos pirminės sveikatos priežiūros centras |
| <b>Dokumento pavadinimas (antraštė)</b>   | 2023 metų metinių ataskaitų rinkinys                         |
| <b>Dokumento registracijos data ir numeris</b>  | 2024-03-19 Nr. (1.31) SD-177                                 |
| <b>Dokumento gavimo data ir dokumento gavimo registracijos numeris</b>                                      | -  |
| <b>Dokumento specifikacijos identifikavimo žymuo</b>  | PDF-LT-V1.0  |
| <b>Parašo paskirtis</b>   | Pasirašymas  |
| <b>Parašą sukūrusio asmens vardas, pavardė ir pareigos</b>  | Lina Žiupkienė Vyriausioji finansininkė                      |
| <b>Parašo sukūrimo data ir laikas</b>   | 2024-03-18 16:19   |
| <b>Parašo formatas</b>  | PAdES  |
| <b>Laiko žymoje nurodytas laikas</b>  |  |
| <b>Informacija apie sertifikavimo paslaugų teikėją</b>  | EID-SK 2016  |
| <b>Sertifikato galiojimo laikas</b>   | 2021-10-11 22:38 - 2024-10-11 22:38                          |
| <b>Parašo paskirtis</b>   | Pasirašymas  |
| <b>Parašą sukūrusio asmens vardas, pavardė ir pareigos</b>  | Loreta Mozūraitienė Direktorius                              |
| <b>Parašo sukūrimo data ir laikas</b>   | 2024-03-19 08:57   |
| <b>Parašo formatas</b>  | PAdES  |
| <b>Laiko žymoje nurodytas laikas</b>  |  |
| <b>Informacija apie sertifikavimo paslaugų teikėją</b>  | EID-SK 2016  |
| <b>Sertifikato galiojimo laikas</b>   | 2024-01-09 10:43 - 2029-01-07 23:59                          |
| <b>Informacija apie būdus, naudotus metaduomenų vientisumui užtikrinti</b>                                  | -  |
| <b>Programinės įrangos, kuria naudojantis sudarytas elektroninis dokumentas, pavadinimas</b>                | Elpako v.20240213.2  |
| <b>Informacija apie elektroninio dokumento ir elektroninio (-ių) parašo (-ų) tikrinimą (tikrinimo data)</b> | Tikrinant dokumentą nenustatyta jokių klaidų (2024-04-04)    |
| <b>Elektroninio dokumento nuorašo atspausdinimo data ir ją atspausdinęs darbuotojas</b>                     | 2024-04-04 nuorašą suformavo Vida Musteikienė                |
| <b>Paieškos nuoroda</b>   | -  |
| <b>Papildomi metaduomenys</b>   | -  |

| <b>DETALŪS METADUOMENYS</b>   |  |
|---|--|
| <b>Dokumento sudarytojas (-ai)</b>  | Utenos rajono savivaldybės administracija  |
| <b>Dokumento pavadinimas (antraštė)</b>   | Dėl viešosios įstaigos Utenos pirminės sveikatos priežiūros centro 2023 metų metinių ataskaitų rinkinio patvirtinimo |
| <b>Dokumento registracijos data ir numeris</b>  | 2024-04-25 Nr. TS-131  |
| <b>Dokumento gavimo data ir dokumento gavimo registracijos numeris</b>                                      | -  |
| <b>Dokumento specifikacijos identifikavimo žymuo</b>  | ADOC-V1.0  |
| <b>Parašo paskirtis</b>   | Pasirašymas  |
| <b>Parašą sukūrusio asmens vardas, pavardė ir pareigos</b>  | Marijus Kaukėnas Meras   |
| <b>Parašo sukūrimo data ir laikas</b>   | 2024-04-25 16:53   |
| <b>Parašo formatas</b>  | Trumpalaikio galiojimo (XAdES-T)   |
| <b>Laiko žymoje nurodytas laikas</b>  | 2024-04-25 16:54   |
| <b>Informacija apie sertifikavimo paslaugų teikėją</b>  | EID-SK 2016  |
| <b>Sertifikato galiojimo laikas</b>   | 2024-04-05 18:51 - 2029-04-04 23:59  |
| <b>Informacija apie būdus, naudotus metaduomenų vientisumui užtikrinti</b>                                  | -  |
| <b>Pagrindinio dokumento priedų skaičius</b>  | 1  |
| <b>Pagrindinio dokumento pridedamų dokumentų skaičius</b>   | 0  |
| <b>Pridedamo dokumento sudarytojas (-ai)</b>  | -  |
| <b>Pridedamo dokumento pavadinimas (antraštė)</b>   | TS-131 priedas.pdf   |
| <b>Pridedamo dokumento registracijos data ir numeris</b>  | -  |
| <b>Programinės įrangos, kuria naudojantis sudarytas elektroninis dokumentas, pavadinimas</b>                | Elpako v.20240418.1  |
| <b>Informacija apie elektroninio dokumento ir elektroninio (-ių) parašo (-ų) tikrinimą (tikrinimo data)</b> | Tikrinant dokumentą nenustatyta jokių klaidų (2024-05-14)  |
| <b>Elektroninio dokumento nuorašo atspausdinimo data ir ją atspausdinęs darbuotojas</b>                     | 2024-05-14 nuorašą suformavo Lina Žiupkienė  |
| <b>Paieškos nuoroda</b>   | -  |
| <b>Papildomi metaduomenys</b>   | -  |